

Отчет отдела финансов администрации муниципального района «Думиничский район» за 2022 год



ОСНОВНЫЕ ХАРАКТЕРИСТИКИ ИСПОЛНЕНИЯ КОНСОЛИДИРОВАННОГО БЮДЖЕТА ДУМИНИЧСКОГО РАЙОНА ЗА 2022 ГОД

(млн.руб.)

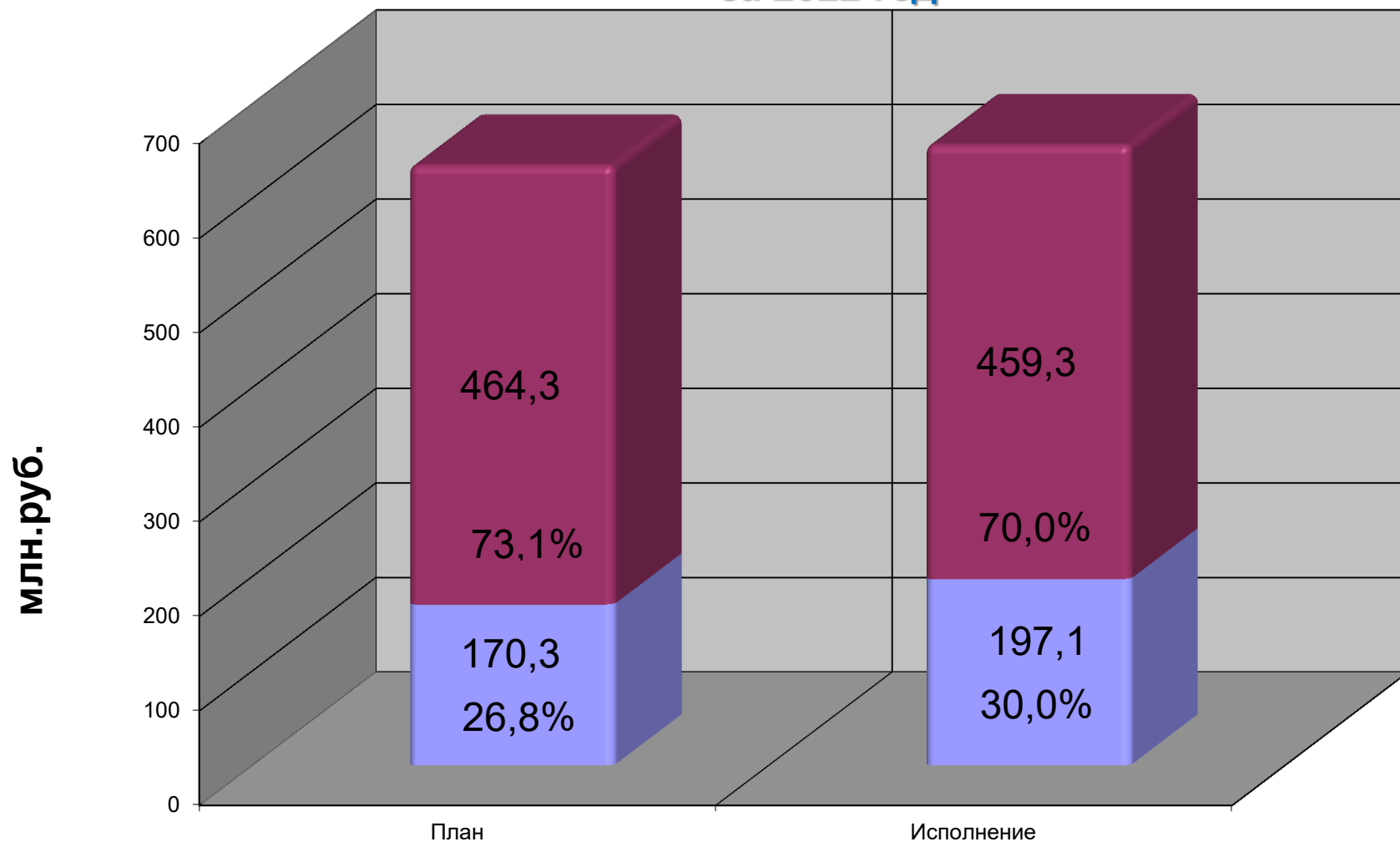
Наименование показателя	План	Исполнение	Процент исполнения
ДОХОДЫ	634,6	656,4	103,4
РАСХОДЫ	670,7	644,3	96,1
ДЕФИЦИТ (ПРОФИЦИТ)	- 36,1	12,1	
ИСТОЧНИКИ ФИНАНСИРОВАНИЯ ДЕФИЦИТА БЮДЖЕТА, в т.ч.	36,1	-12,1	
Изменение остатков средств на счетах по учету средств бюджетов	36,1	-12,1	

Исполнение консолидированного бюджета по доходам за 2022 год

млн.руб.

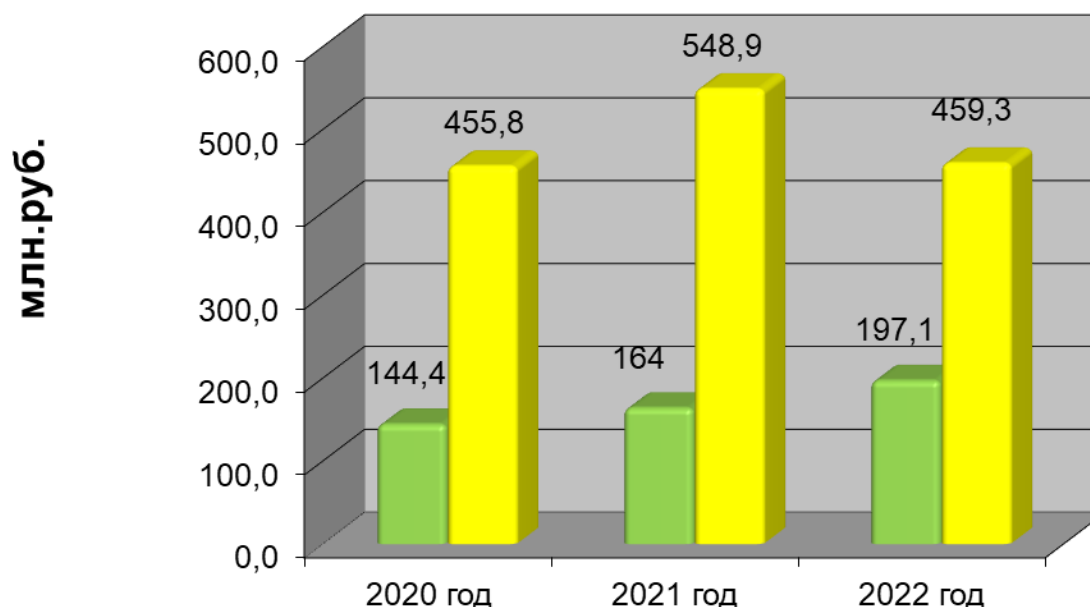
Наименование показателя	План	Исполнение	% исполнения
НАЛОГОВЫЕ И НЕНАЛОГОВЫЕ ДОХОДЫ	170,3	197,1	115,7
НАЛОГ НА ПРИБЫЛЬ, НДФЛ	102,1	120,8	118,3
АКЦИЗЫ	12,9	14,8	114,7
НАЛОГИ НА СОВОКУПНЫЙ ДОХОД	25,2	31,9	126,6
НАЛОГИ НА ИМУЩЕСТВО	18,1	16,3	90,1
ДОХОДЫ ОТ ИСПОЛЬЗОВАНИЯ ИМУЩЕСТВА	3,2	3,2	100,0
ДОХОДЫ ОТ ПЛАТНЫХ УСЛУГ ,КОМПЕНСАЦИЯ ЗАТРАТ	3,3	3,3	100,0
ДОХОДЫ ОТ ПРОДАЖИ АКТИВОВ	2,2	3,3	150,0
ОСТАЛЬНЫЕ ДОХОДЫ	3,2	3,4	106,3
БЕЗВОЗМЕЗДНЫЕ ПОСТУПЛЕНИЯ	464,3	459,3	98,9
ВСЕГО ДОХОДОВ	634,6	656,4	103,4

Структура доходов консолидированного бюджета за 2022 год



■ НАЛОГОВЫЕ И НЕНАЛОГОВЫЕ ДОХОДЫ ■ БЕЗВОЗМЕЗДНЫЕ ПОСТУПЛЕНИЯ

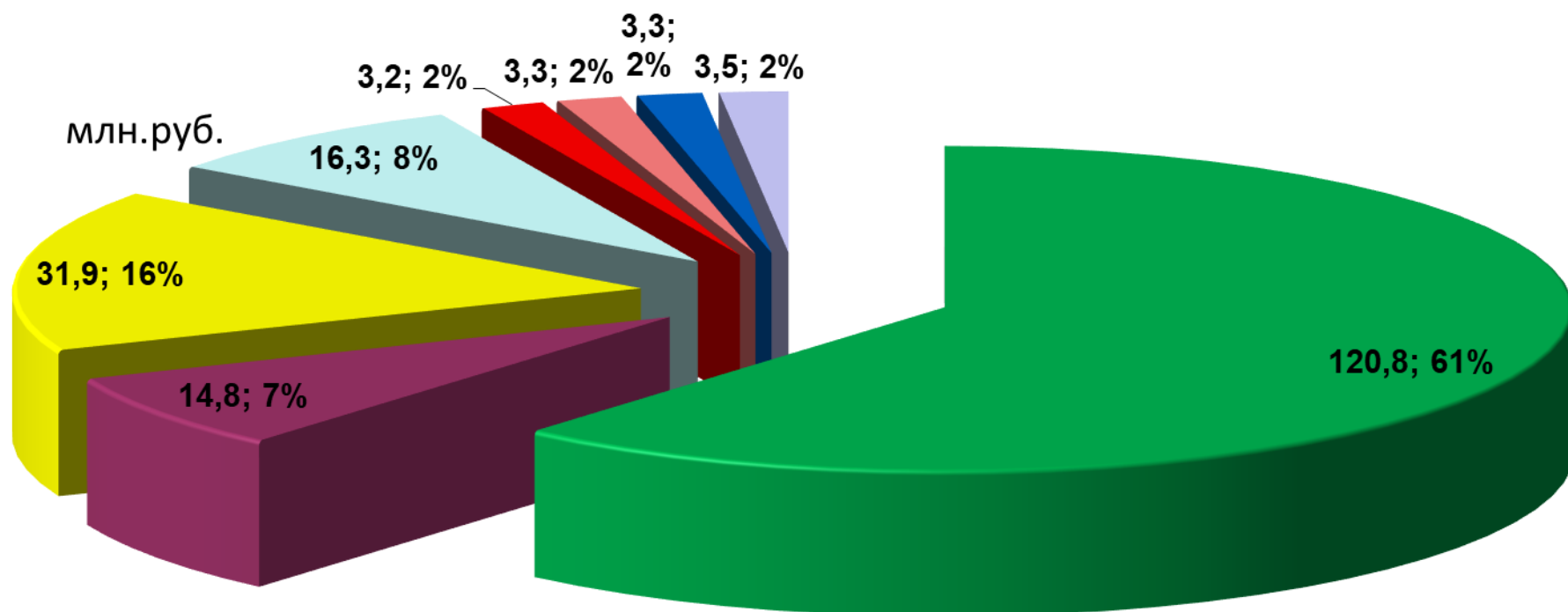
ДИНАМИКА ПОСТУПЛЕНИЯ ДОХОДОВ В КОНСОЛИДИРОВАННЫЙ БЮДЖЕТ



■ НАЛОГОВЫЕ И НЕНАЛОГОВЫЕ ДОХОДЫ ■ БЕЗВОЗМЕЗДНЫЕ ПОСТУПЛЕНИЯ

Наименование показателя	2020 год	2021 год	2022 год
НАЛОГОВЫЕ И НЕНАЛОГОВЫЕ ДОХОДЫ	144,4	164	197,1
ПРИБЫЛЬ, НДФЛ	91,7	107,7	120,8
АКЦИЗЫ	9,5	11,6	14,8
НАЛОГИ НА СОВОКУПНЫЙ ДОХОД	20,7	18,8	31,9
НАЛОГИ НА ИМУЩЕСТВО	13,0	13,7	16,3
ДОХОДЫ ОТ ИСПОЛЬЗОВАНИЯ ИМУЩЕСТВА	3,3	3,2	3,2
ДОХОДЫ ОТ ПЛАТНЫХ УСЛУГ ,КОМПЕСАЦИЯ ЗАТРАТ ГОСУДАРСТВА	3,3	3,4	3,3
ДОХОДЫ ОТ ПРОДАЖИ АКТИВОВ	0,9	1,7	3,3
ОСТАЛЬНЫЕ ДОХОДЫ	2,0	3,9	3,5
БЕЗВОЗМЕЗДНЫЕ ПОСТУПЛЕНИЯ	455,8	548,9	459,3
ВСЕГО ДОХОДОВ	600,2	712,9	656,4

СТРУКТУРА НАЛОГОВЫХ И НЕНАЛОГОВЫХ ДОХОДОВ В 2022 ГОДУ



- | | |
|-------------------------------------|---|
| ■ НАЛОГ НА ПРИБЫЛЬ, НДФЛ | ■ АКЦИЗЫ |
| ■ НАЛОГИ НА СОВОКУПНЫЙ ДОХОД | ■ НАЛОГИ НА ИМУЩЕСТВО |
| ■ ДОХОДЫ ОТ ИСПОЛЬЗОВАНИЯ ИМУЩЕСТВА | ■ ДОХОДЫ ОТ ПЛАТНЫХ УСЛУГ, КОМПЕНСАЦИЯ ЗАТРАТ |
| ■ ДОХОДЫ ОТ ПРОДАЖИ АКТИВОВ | ■ ОСТАЛЬНЫЕ ДОХОДЫ |

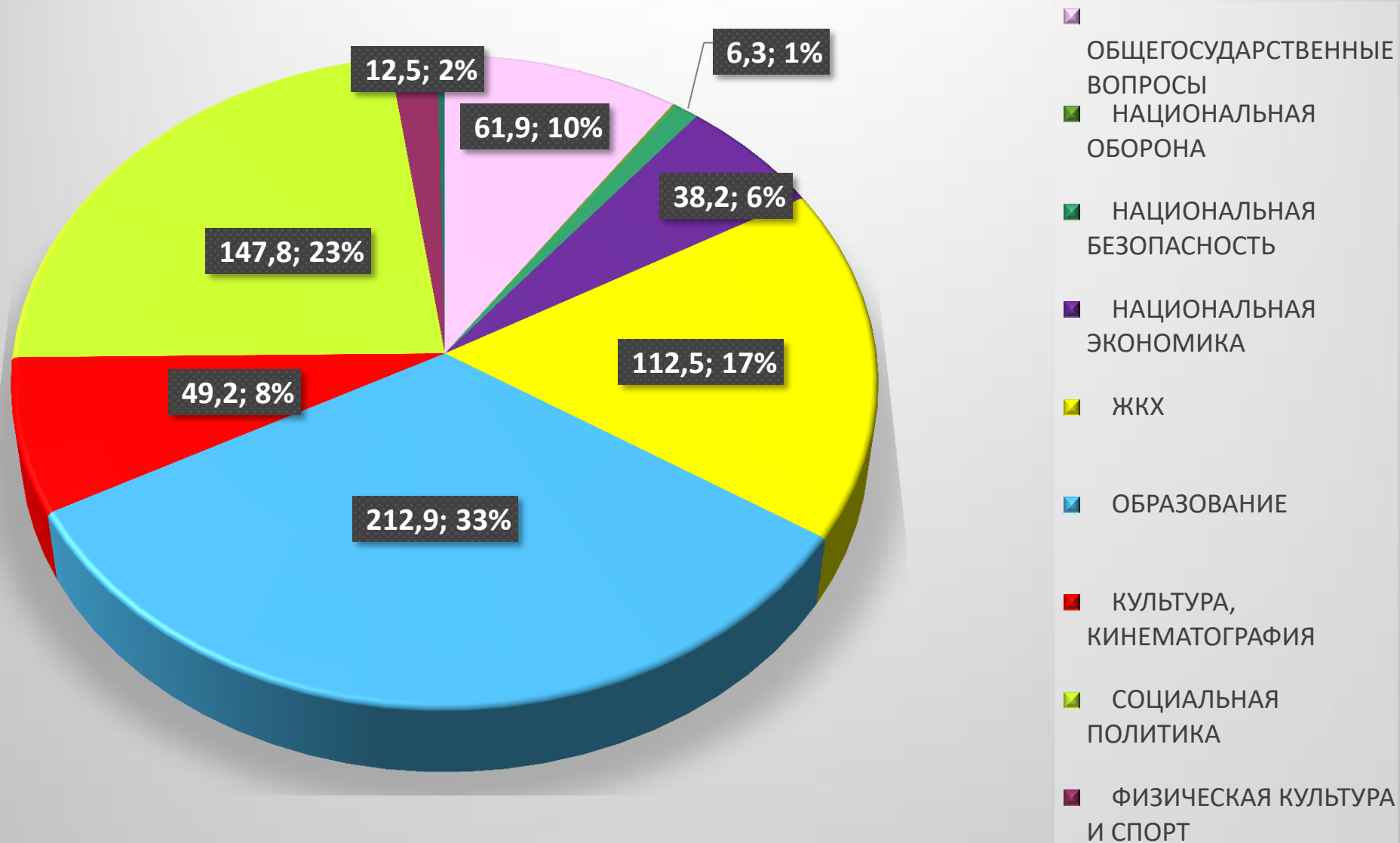
ИСПОЛНЕНИЕ КОНСОЛИДИРОВАННОГО БЮДЖЕТА РАЙОНА ПО РАСХОДАМ ЗА 2022 ГОД

млн.руб.

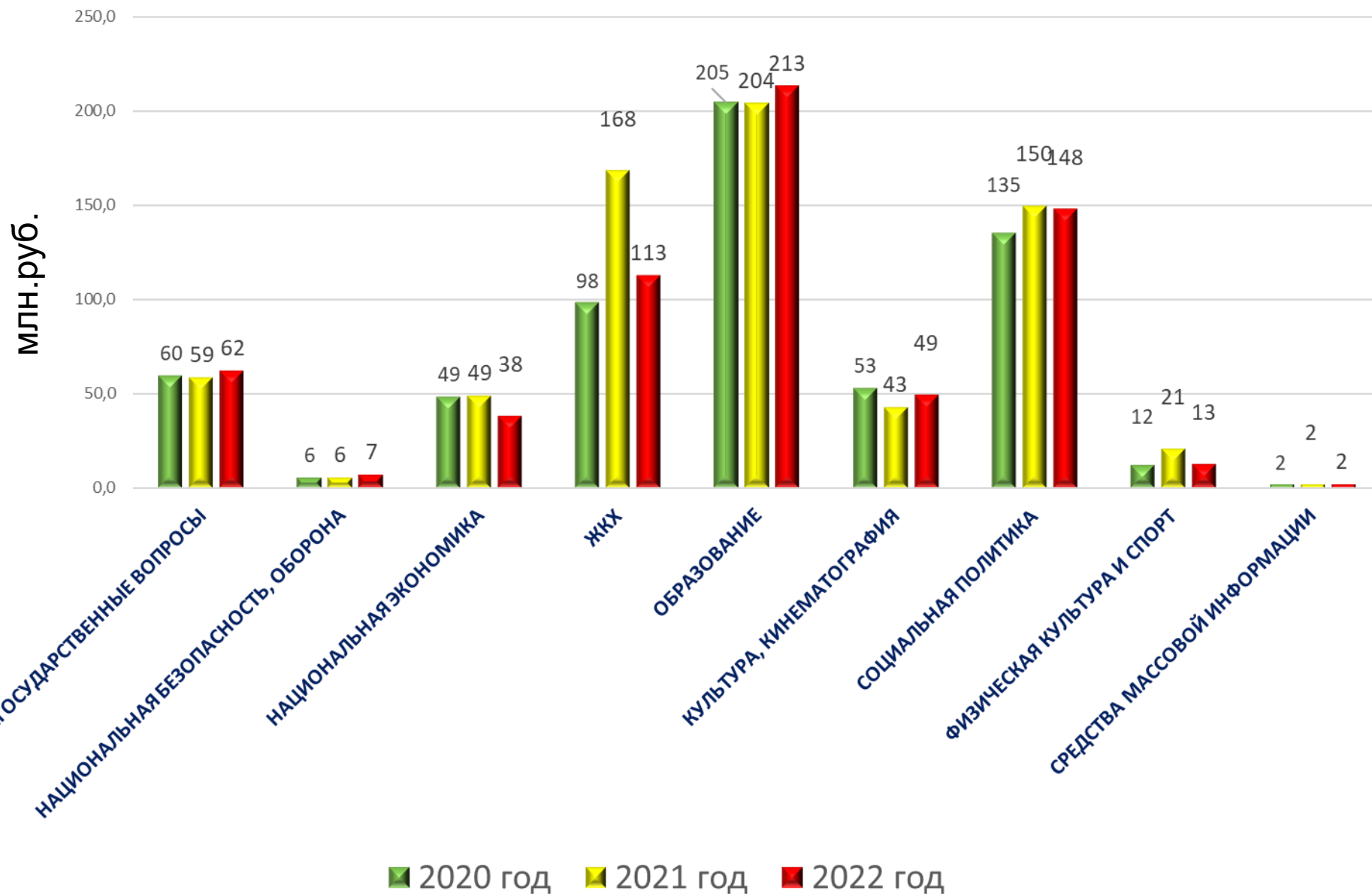
Наименование показателя	Уточненный план	Исполнено	% исполнения
ОБЩЕГОСУДАРСТВЕННЫЕ ВОПРОСЫ	66,2	62	93,7
НАЦИОНАЛЬНАЯ БЕЗОПАСНОСТЬ, ОБОРОНА	8,2	7,3	89,0
НАЦИОНАЛЬНАЯ ЭКОНОМИКА	39,7	38,2	96,2
ЖКХ	119,1	112,5	94,5
ОБРАЗОВАНИЕ	216,8	212,9	98,2
КУЛЬТУРА, КИНЕМАТОГРАФИЯ	53,7	49,2	91,6
СОЦИАЛЬНАЯ ПОЛИТИКА	151,0	147,8	97,9
ФИЗИЧЕСКАЯ КУЛЬТУРА И СПОРТ	14,0	12,5	89,3
СРЕДСТВА МАССОВОЙ ИНФОРМАЦИИ	2,0	2,0	100,0
ВСЕГО РАСХОДОВ:	670,7	644,3	96,1

В 2022 году сохранилась **социальная направленность бюджета – 65,6 процента** всех расходов бюджета (**422,4 млн. рублей**) – это расходы на образование, социальную политику, культуру, физическую культуру и спорт.

Структура расходов консолидированного бюджета за 2022 год



ДИНАМИКА РАСХОДОВ КОНСОЛИДИРОВАННОГО БЮДЖЕТА



РЕЗУЛЬТАТ ИСПОЛНЕНИЯ БЮДЖЕТА

Консолидированный бюджет района за 2022 год исполнен с превышением доходов над расходами (профицитом) в сумме 12,1 млн.рублей.



БЛАГОДАРИМ ЗА ВНИМАНИЕ!

