



**Отчет об исполнении бюджета МР «Думиничский район»  
за 2014 год для граждан**

2014/07/16

# Содержание

<b>Вводная часть</b>	<b>3</b>
<b>Исполнение бюджета по доходам</b>	<b>7</b>
<b>Исполнение бюджета по расходам</b>	<b>11</b>
<b>Источники финансирования дефицита бюджета</b>	<b>17</b>
<b>Итоги реализации муниципальных программ</b>	<b>18</b>

# Вводная часть

**Бюджетный процесс** - деятельность органов власти и иных участников бюджетного процесса по составлению и рассмотрению проектов бюджетов, утверждению и исполнению бюджетов, контролю за их исполнением, осуществлению бюджетного учета, составлению, внешней проверке, рассмотрению и утверждению бюджетной отчетности.

**Исполнение бюджета** – один из этапов бюджетного процесса, который начинается после принятия решения о бюджете МР «Думиничский район» и осуществляется с 1 января по 31 декабря текущего года. Исполнение бюджета организуется на основе сводной бюджетной росписи и кассового плана.

**Сводная бюджетная роспись** - документ, который составляется и ведется финансовым органом в целях организации исполнения бюджета по расходам бюджета и источникам финансирования дефицита бюджета. Под кассовым планом понимается прогноз кассовых поступлений в бюджет и кассовых выплат из бюджета в текущем финансовом году.



Бюджетный процесс завершается составлением и утверждением **годового отчета** об исполнении бюджета - подведением итогов исполнения бюджета по окончании финансового года.

Составляет отчет об исполнении бюджета МР «Думиничский район» отдел финансов администрации МР «Думиничский район».

**Годовой отчет** об исполнении местного бюджета до его рассмотрения Районным Собранием представителей МР «Думиничский район» подлежит внешней проверке, которая включает внешнюю проверку бюджетной отчетности главных администраторов средств местного бюджета и подготовку заключения на годовой отчет об исполнении местного бюджета.

Представительный орган принимает решение по отчету об исполнении местного бюджета после получения результатов проверки указанного отчета.

**Годовой отчет** об исполнении бюджета утверждается решением Районного Собрания представителей об исполнении бюджета МР «Думиничский район» с указанием общего объема доходов, расходов и дефицита (профицита) бюджета.

# Основные показатели, характеризующие социально-экономическое развитие МР «Думиничский район»

Наименование показателя	ед.изм	2013 факт	2014 оценка	2014 факт*
<b>Основные экономические показатели</b>				
Объем отгруженной промышленной продукции	тыс. руб.	985 363,0	719 843,0	709 500,0
Валовая продукция с/х	тыс. руб.	559 277,4	613 035,6	613 038,0
Строительство (объем работ)	тыс. руб.	26 517,0	27 500,0	48 234,0
Инвестиции в основной капитал	млн. руб.	9 627,8	9 491,3	5 217,7
Оборот розничной торговли	тыс. руб.	1 131 374,0	1 263 700,0	1 742 316,0
Объем платных услуг населению	тыс. руб.	61 190,0	66 760,0	66 760,0
<b>Финансы</b>				
Прибыль прибыльных организаций (всего)	млн. руб.	48,1	55,5	43,2
<b>Фонд оплаты труда</b>				
Фонд оплаты труда, всего	тыс. руб.	1 157 872,0	1 060 033,0	980 769,0
<b>Трудовые ресурсы</b>				
Численность населения на конец года	тыс. чел.	14,680	15,005	14,680
<b>Стоимость основных фондов</b>				
Остаточная стоимость основных фондов крупных и средних коммерческих организаций (на конец года)	млн. руб.	1 149,1	577,3	577,3

\* предварительные показатели

# ОСНОВНЫЕ ХАРАКТЕРИСТИКИ БЮДЖЕТА МР «ДУМИНИЧСКИЙ РАЙОН» ЗА 2014 ГОД

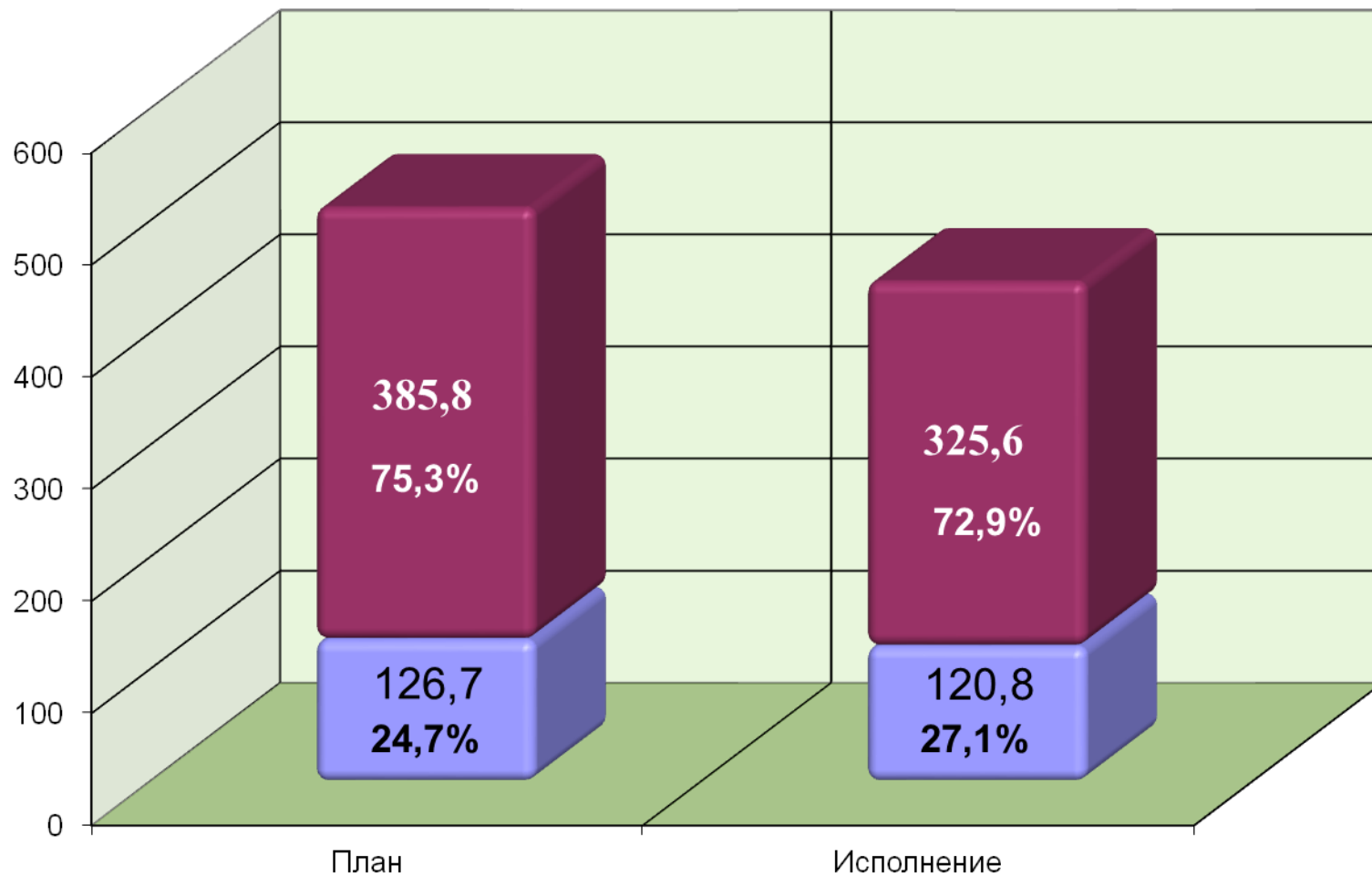
(млн.руб.)

Наименование показателя	План	Исполнение	Процент исполнения
 ДОХОДЫ	512,5	446,4	87,1
 РАСХОДЫ	543,4	458,2	84,3
 ДЕФИЦИТ	-30,9	-11,7	37,9
<b>ИСТОЧНИКИ ФИНАНСИРОВАНИЯ ДЕФИЦИТА БЮДЖЕТА, в т.ч.</b>	<b>30,9</b>	<b>11,7</b>	<b>37,9</b>
Бюджетные кредиты от других бюджетов бюджетной системы	4,0	0	0
Изменение остатков средств на счетах по учету средств бюджетов	26,9	11,7	43,5

## Исполнение бюджета по доходам за 2014 год

Наименование показателя	Уточненный план	Исполнение, млн.руб.	Процент исполнения
<b>НАЛОГОВЫЕ И НЕНАЛОГОВЫЕ ДОХОДЫ</b>	<b>126,7</b>	<b>120,8</b>	<b>95,3</b>
НАЛОГ НА ПРИБЫЛЬ, НДФЛ	99,7	95,3	95,6
АКЦИЗЫ	3,0	2,6	86,7
НАЛОГИ НА СОВОКУПНЫЙ ДОХОД	11,0	11,0	100,0
НАЛОГИ НА ИМУЩЕСТВО	1,7	1,7	100,0
ДОХОДЫ ОТ ИСПОЛЬЗОВАНИЯ ИМУЩЕСТВА	2,6	2,6	100,0
ДОХОДЫ ОТ ПЛАТНЫХ УСЛУГ, КОМПЕНСАЦИЯ ЗАТРАТ	4,1	3,9	95,1
ДОХОДЫ ОТ ПРОДАЖИ АКТИВОВ	1,8	1,4	77,8
ДРУГИЕ ДОХОДЫ	2,8	2,3	82,1
<b>БЕЗВОЗМЕЗДНЫЕ ПОСТУПЛЕНИЯ, из них:</b>	<b>385,8</b>	<b>325,6</b>	<b>94,4</b>
ДОТАЦИИ	8,7	2,8	32,2
СУБСИДИИ	101,1	76,8	76,0
СУБВЕНЦИИ	270,4	243,4	90,0
ИНЫЕ МЕЖБЮДЖЕТНЫЕ ТРАНСФЕРТЫ	5,3	3,8	71,7
<b>ВСЕГО ДОХОДОВ</b>	<b>512,5</b>	<b>446,4</b>	<b>87,1</b>

## Структура доходов бюджета МР "Думиничский район" за 2014 год, млн. рублей

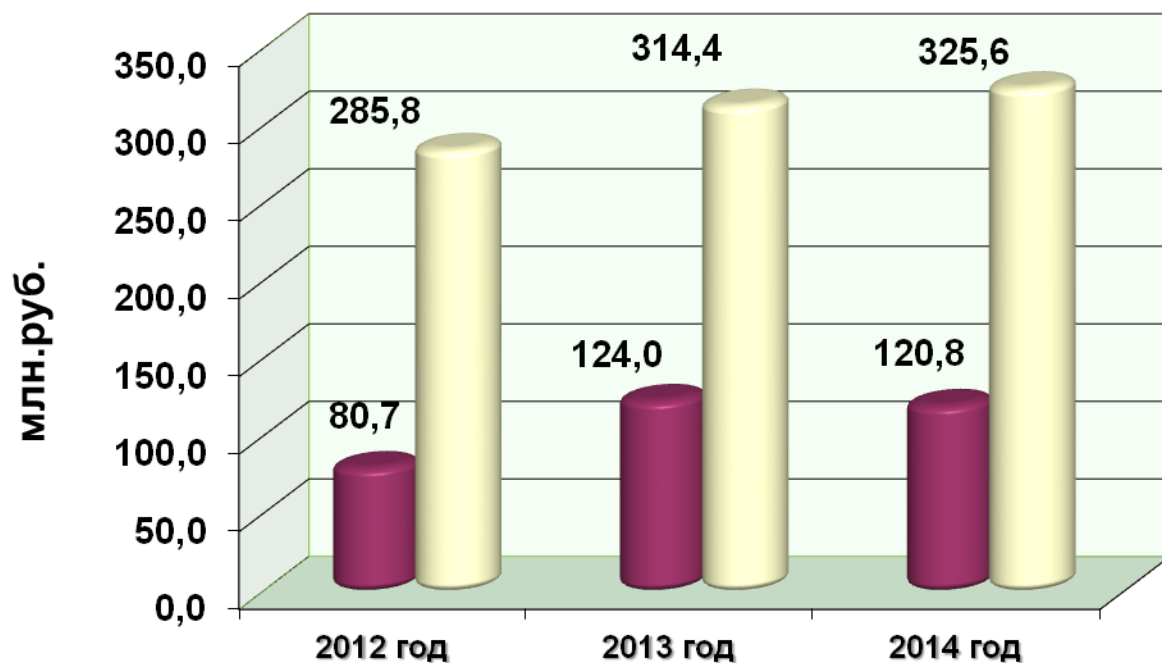


■ НАЛОГОВЫЕ И НЕНАЛОГОВЫЕ ДОХОДЫ

■ БЕЗВОЗМЕЗДНЫЕ ПОСТУПЛЕНИЯ



# ДИНАМИКА ПОСТУПЛЕНИЯ ДОХОДОВ В БЮДЖЕТ МР "ДУМИНИЧСКИЙ РАЙОН"

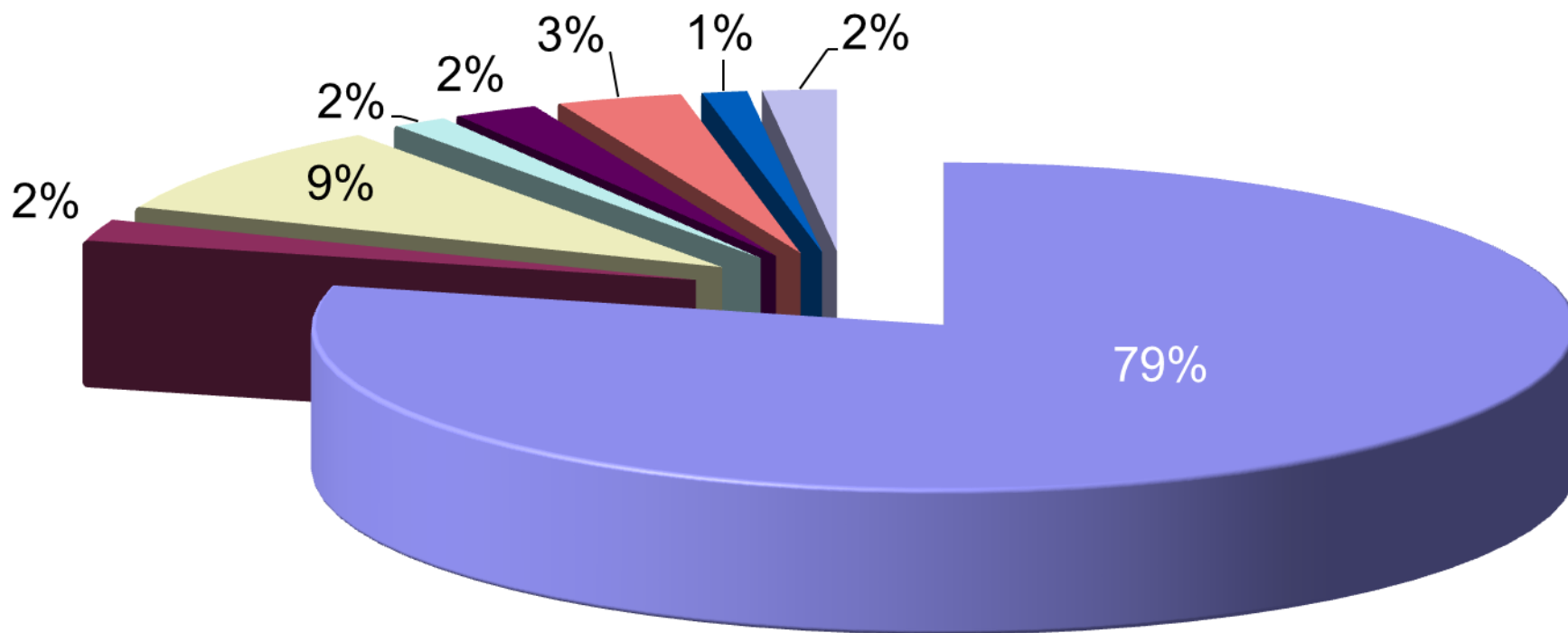


■ НАЛОГОВЫЕ И НЕНАЛОГОВЫЕ ДОХОДЫ

■ БЕЗВОЗМЕЗДНЫЕ ПОСТУПЛЕНИЯ

Наименование показателя	2012 год	2013 год	2014 год
<b>НАЛОГОВЫЕ И НЕНАЛОГОВЫЕ ДОХОДЫ</b>	<b>80,7</b>	<b>124,0</b>	<b>120,8</b>
ПРИБЫЛЬ, НДФЛ	59,9	100,8	95,3
АКЦИЗЫ	0	0	2,5
НАЛОГИ НА СОВОКУПНЫЙ ДОХОД	9,8	10,0	10,9
НАЛОГИ НА ИМУЩЕСТВО	1,7	2,1	1,7
ДОХОДЫ ОТ ИСПОЛЬЗОВАНИЯ ИМУЩЕСТВА	2,4	3,0	2,6
ДОХОДЫ ОТ ПЛАТНЫХ УСЛУГ, КОМПЕНСАЦИЯ ЗАТРАТ ГОСУДАРСТВА	3,4	3,3	3,9
ОСТАЛЬНЫЕ ДОХОДЫ	1,4	2,0	2,5

## СТРУКТУРА НАЛОГОВЫХ И НЕНАЛОГОВЫХ ДОХОДОВ В 2014 ГОДУ



- |                                     |   |
|-------------------------------------|---|
| ■ НАЛОГ НА ПРИБЫЛЬ, НДФЛ            | ■ АКЦИЗЫ                                      |
| ■ НАЛОГИ НА СОВОКУПНЫЙ ДОХОД        | ■ НАЛОГИ НА ИМУЩЕСТВО                         |
| ■ ДОХОДЫ ОТ ИСПОЛЬЗОВАНИЯ ИМУЩЕСТВА | ■ ДОХОДЫ ОТ ПЛАТНЫХ УСЛУГ, КОМПЕНСАЦИЯ ЗАТРАТ |
| ■ ДОХОДЫ ОТ ПРОДАЖИ АКТИВОВ         | ■ ОСТАЛЬНЫЕ ДОХОДЫ                            |

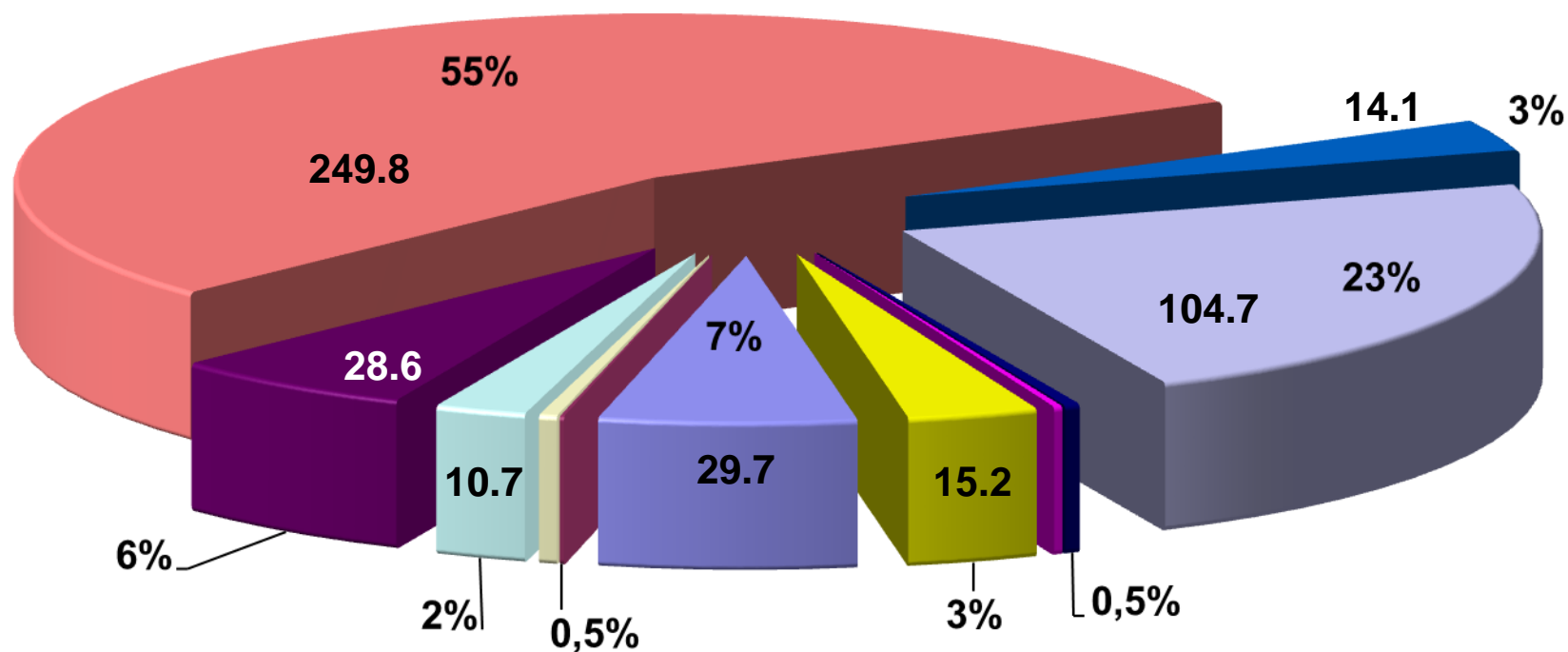
# ИСПОЛНЕНИЕ БЮДЖЕТА ПО РАСХОДАМ ЗА 2014 ГОД

млн.руб.

Наименование показателя	Уточненный план	Исполнено	Процент исполнения
<b>ОБЩЕГОСУДАРСТВЕННЫЕ ВОПРОСЫ</b>	<b>34,3</b>	<b>29,7</b>	<b>86,6</b>
<b>НАЦИОНАЛЬНАЯ ОБОРОНА</b>	<b>0,8</b>	<b>0,5</b>	<b>62,5</b>
<b>НАЦИОНАЛЬНАЯ БЕЗОПАСНОСТЬ</b>	<b>3,9</b>	<b>2,1</b>	<b>53,8</b>
<b>НАЦИОНАЛЬНАЯ ЭКОНОМИКА</b>	<b>13,7</b>	<b>10,7</b>	<b>78,1</b>
<b>ЖКХ</b>	<b>59,6</b>	<b>28,6</b>	<b>48,0</b>
<b>ОБРАЗОВАНИЕ</b>	<b>267,5</b>	<b>249,8</b>	<b>93,4</b>
<b>КУЛЬТУРА, КИНЕМАТОГРАФИЯ</b>	<b>14,8</b>	<b>14,1</b>	<b>95,3</b>
<b>СОЦИАЛЬНАЯ ПОЛИТИКА</b>	<b>116,2</b>	<b>104,7</b>	<b>90,1</b>
<b>ФИЗИЧЕСКАЯ КУЛЬТУРА И СПОРТ</b>	<b>2,0</b>	<b>1,8</b>	<b>90,0</b>
<b>СРЕДСТВА МАССОВОЙ ИНФОРМАЦИИ</b>	<b>1,0</b>	<b>1,0</b>	<b>100,0</b>
<b>МЕЖБЮДЖЕТНЫЕ ТРАНСФЕРТЫ</b>	<b>29,6</b>	<b>15,2</b>	<b>51,4</b>
<b>ВСЕГО РАСХОДОВ:</b>	<b>543,40</b>	<b>458,20</b>	<b>84,3</b>

В 2014 году сохранилась социальная направленность бюджета – 80,8 процента всех расходов бюджета (370,4 млн. рублей) – это расходы на образование, социальную политику, культуру, физическую культуру и спорт.

# СТРУКТУРА РАСХОДОВ БЮДЖЕТА МР "ДУМИНИЧСКИЙ РАЙОН" ЗА 2014 ГОД, млн. рублей



■ ОБЩЕГОСУДАРСТВЕННЫЕ ВОПРОСЫ	■ НАЦИОНАЛЬНАЯ ОБОРОНА	■ НАЦИОНАЛЬНАЯ БЕЗОПАСНОСТЬ
■ НАЦИОНАЛЬНАЯ ЭКОНОМИКА	■ ЖКХ	■ ОБРАЗОВАНИЕ
■ КУЛЬТУРА, КИНЕМАТОГРАФИЯ	■ СОЦИАЛЬНАЯ ПОЛИТИКА	■ ФИЗИЧЕСКАЯ КУЛЬТУРА И СПОРТ
■ СРЕДСТВА МАССОВОЙ ИНФОРМАЦИИ	■ МЕЖБЮДЖЕТНЫЕ ТРАНСФЕРТЫ	

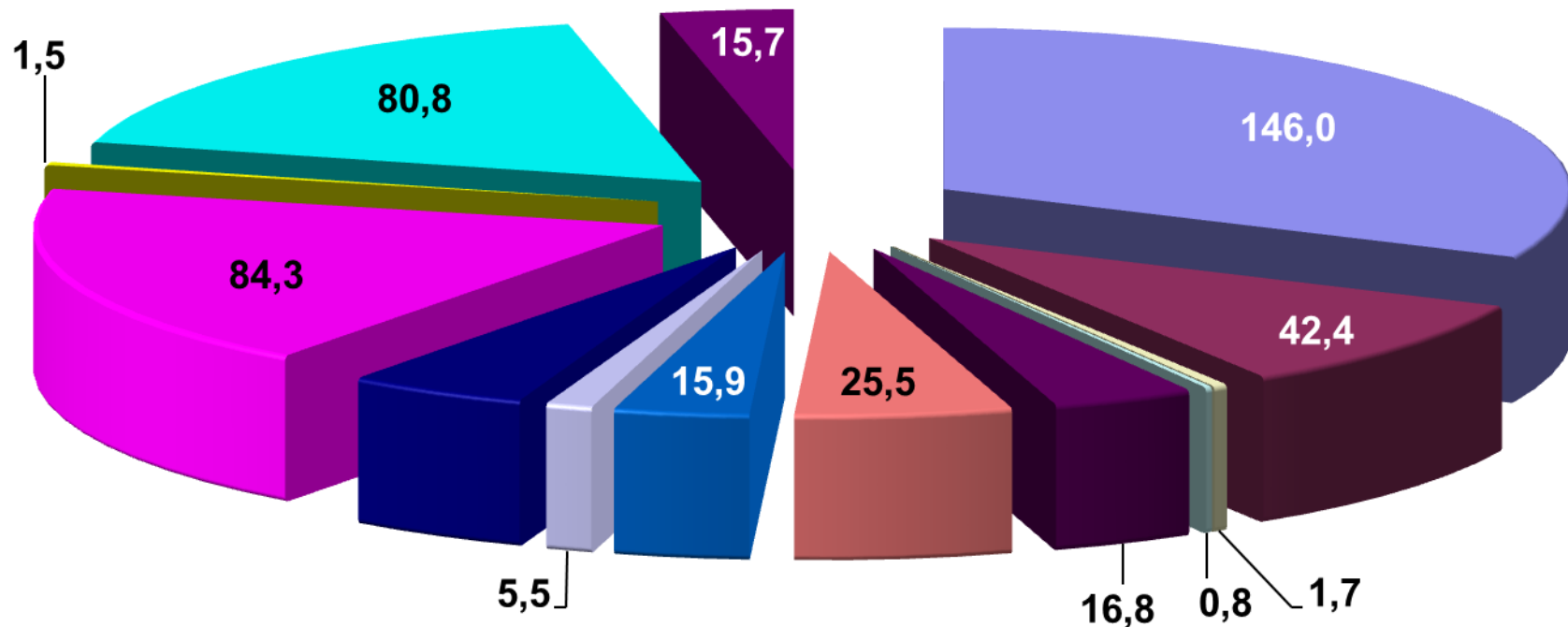
# ИСПОЛНЕНИЕ РАСХОДОВ БЮДЖЕТА В РАЗРЕЗЕ МУНИЦИПАЛЬНЫХ ПРОГРАММ ЗА 2014 ГОД

Наименование показателя	Уточненный план	Исполнение	Процент исполнения
Муниципальная программа МР "Думиничский район" "Развитие образования в муниципальном районе "Думиничский район"	203,5	187,6	92,2
Муниципальная программа МР "Думиничский район" "Социальная поддержка граждан в муниципальном районе "Думиничский район"	78,2	68,4	87,5
Муниципальная программа МР "Думиничский район" "Доступная среда в муниципальном районе "Думиничский район"	1,7	0,1	5,9
Муниципальная программа МР "Думиничский район" "Обеспечение доступным и комфортным жильем и коммунальными услугами населения МР "Думиничский район"	32,7	4,9	15,0
Муниципальная программа МР "Думиничский район" "Развитие рынка труда в муниципальном районе "Думиничский район"	0,3	0,3	100,0
Муниципальная программа МР "Думиничский район" "Безопасность жизнедеятельности на территории муниципального района "Думиничский район"	3,9	2,1	53,8
Муниципальная программа МР "Думиничский район" "Развитие культуры в муниципальном районе "Думиничский район"	17,2	16,4	95,3
Муниципальная программа МР "Думиничский район" "Развитие физической культуры и спорта в муниципальном районе "Думиничский район"	1,9	1,8	94,7
Муниципальная программа МР "Думиничский район" "Экономическое развитие муниципального района "Думиничский район"	23,9	23,1	96,7



Наименование показателя	план	исполнение	% исп
Муниципальная программа МР "Думиничский район" "Информационное общество и повышение качества муниципальных услуг в муниципальном районе "Думиничский район"	0,7	0,2	28,6
Муниципальная программа МР "Думиничский район" "Развитие дорожного хозяйства муниципального района "Думиничский район"	7,5	5,5	73,3
Муниципальная программа "Развитие сельского хозяйства и регулирования рынков сельскохозяйственной продукции, сырья и продовольствия в муниципальном районе "Думиничский район"	63,4	62,8	99,1
Муниципальная программа МР "Думиничский район" "Энергосбережение и повышение энергетической эффективности в муниципальном районе "Думиничский район"	28,4	24,0	84,5
Муниципальная программа МР "Думиничский район" "Управление имуществом комплексом муниципального района "Думиничский район"	5,7	2,8	49,1
Муниципальная программа МР "Думиничский район" "Развитие туризма в муниципальном районе "Думиничский район"	0,1	0,1	100,0
Муниципальная программа МР "Думиничский район" "Семья и дети в муниципальном районе "Думиничский район"	33,3	32,9	98,8
Муниципальная программа МР "Думиничский район" "Молодежь муниципального района "Думиничский район"	0,7	0,6	85,7
Муниципальная программа "Совершенствование системы управления общественными финансами Думиничского района"	37,9	22,7	59,9
Не программные расходы за счет собственных доходов бюджета МР	0,3	0,2	66,7
Обеспечение деятельности представительного органа муниципального образования	0,6	0,5	83,3
Осуществление переданных полномочий по регистрации ЗАГС	0,7	0,7	100,0
Не программные расходы федеральных органов исполнительной власти	0,8	0,5	62,5
<b>ВСЕГО РАСХОДОВ:</b>	<b>543,4</b>	<b>458,2</b>	<b>84,3</b>

## РАСХОДЫ БЮДЖЕТА В РАЗРЕЗЕ КОСГУ ЗА 2014 ГОД (млн.рублей)



На оплату труда и начисления направлено 41,1% всех расходов

- |  |   |
|--|---|
| Зарплата                                       | Начисления на оплату труда              |
| Услуги связи                                   | Транспортные услуги                     |
| Коммунальные услуги                            | Расходы по содержанию имущества         |
| Прочие работы, услуги                          | Безвозмездные перечисления организациям |
| Перечисления другим бюджетам бюджетной системы | Социальное обеспечение                  |
| Прочие расходы                                 | Увеличение стоимости основных средств   |
| Увеличение стоимости материальных запасов      |   |

# ДИНАМИКА РАСХОДОВ БЮДЖЕТА МР «ДУМИНИЧСКИЙ РАЙОН» (млн. рублей)

Наименование показателя	2012 год	2013 год	Темп роста к 2012 году, %	2014 год	Темп роста к 2013 году, %
<b>ОБЩЕГОСУДАРСТВЕННЫЕ ВОПРОСЫ</b>	<b>24,2</b>	<b>28,2</b>	116,5	<b>29,7</b>	105,3
НАЦИОНАЛЬНАЯ ОБОРОНА	0,8	0,5	62,5	0,5	100,0
НАЦИОНАЛЬНАЯ БЕЗОПАСНОСТЬ	1,4	1,7	121,4	2,1	123,5
НАЦИОНАЛЬНАЯ ЭКОНОМИКА	6,0	18,9	315,0	10,7	56,6
ЖКХ	22,2	35,7	160,8	28,6	80,1
ОБРАЗОВАНИЕ	186,2	223,6	120,1	249,8	111,7
КУЛЬТУРА, КИНЕМАТОГРАФИЯ	12,7	12,4	97,6	14,1	113,7
СОЦИАЛЬНАЯ ПОЛИТИКА	82,0	89,4	109,0	104,7	117,1
ФИЗИЧЕСКАЯ КУЛЬТУРА И СПОРТ	3,8	1,8	47,4	1,8	100,0
СРЕДСТВА МАССОВОЙ ИНФОРМАЦИИ	0,7	1,0	142,9	1,0	100,0
МЕЖБЮДЖЕТНЫЕ ТРАНСФЕРТЫ	23,1	26,6	115,2	15,2	57,1
<b>ВСЕГО РАСХОДОВ:</b>	<b>363,1</b>	<b>439,8</b>	121,1	<b>458,2</b>	104,2

# ИСТОЧНИКИ ФИНАНСИРОВАНИЯ ДЕФИЦИТА БЮДЖЕТА

Бюджет МР «Думиничский район» за 2014 год исполнен с превышением расходов над доходами, т.е. с дефицитом.

Дефицит местного бюджета не должен превышать 10 процентов утвержденного общего годового объема доходов местного бюджета без учета утвержденного объема безвозмездных поступлений и (или) поступлений налоговых доходов по дополнительным нормативам отчислений.

В случае утверждения муниципальным правовым актом представительного органа муниципального образования о бюджете в составе источников финансирования дефицита местного бюджета снижения остатков средств на счетах по учету средств местного бюджета, дефицит местного бюджета может превысить данное ограничение в пределах суммы снижения остатков средств на счетах по учету средств местного бюджета.

Наименование показателя	План, млн.руб.	Исполнение, млн.руб.	% исполнения
<b>ДЕФИЦИТ</b>	<b>-30,9</b>	<b>-11,7</b>	<b>37,9</b>
<b>ИСТОЧНИКИ ФИНАНСИРОВАНИЯ ДЕФИЦИТА БЮДЖЕТА</b>	<b>30,9</b>	<b>11,7</b>	<b>37,9</b>
<b>в том числе:</b>			
Бюджетные кредиты от других бюджетов бюджетной системы	4,0	0	0
Изменение остатков средств на счетах по учету средств бюджетов	26,9	11,7	43,5

# ИТОГИ РЕАЛИЗАЦИИ МУНИЦИПАЛЬНЫХ ПРОГРАММ

**Муниципальная программа** – утвержденный постановлением администрации МР «Думиничский район» документ, определяющий цели и задачи деятельности органов местного самоуправления, систему мероприятий, направленных на достижение целей и решение задач, систему индикаторов эффективности деятельности органов местного самоуправления и их целевые значения, а также взаимосвязь целей, задач, мероприятий, индикаторов и выделяемых на муниципальную программу средств.

Порядок принятия решений о разработке муниципальных программ, их формирования и реализации и порядок проведения оценки эффективности реализации муниципальных программ определен постановлением администрации МР «Думиничский район» от 13.08.2013 года №732.

В 2014 году в муниципальном районе «Думиничский район» осуществлялась реализация 19 муниципальных программ.

Доля расходов, осуществляемых в рамках программно-целевого метода, составляет 96,7 процента от общего объема расходов бюджета.



# Муниципальная программа МР "Думиничский район"

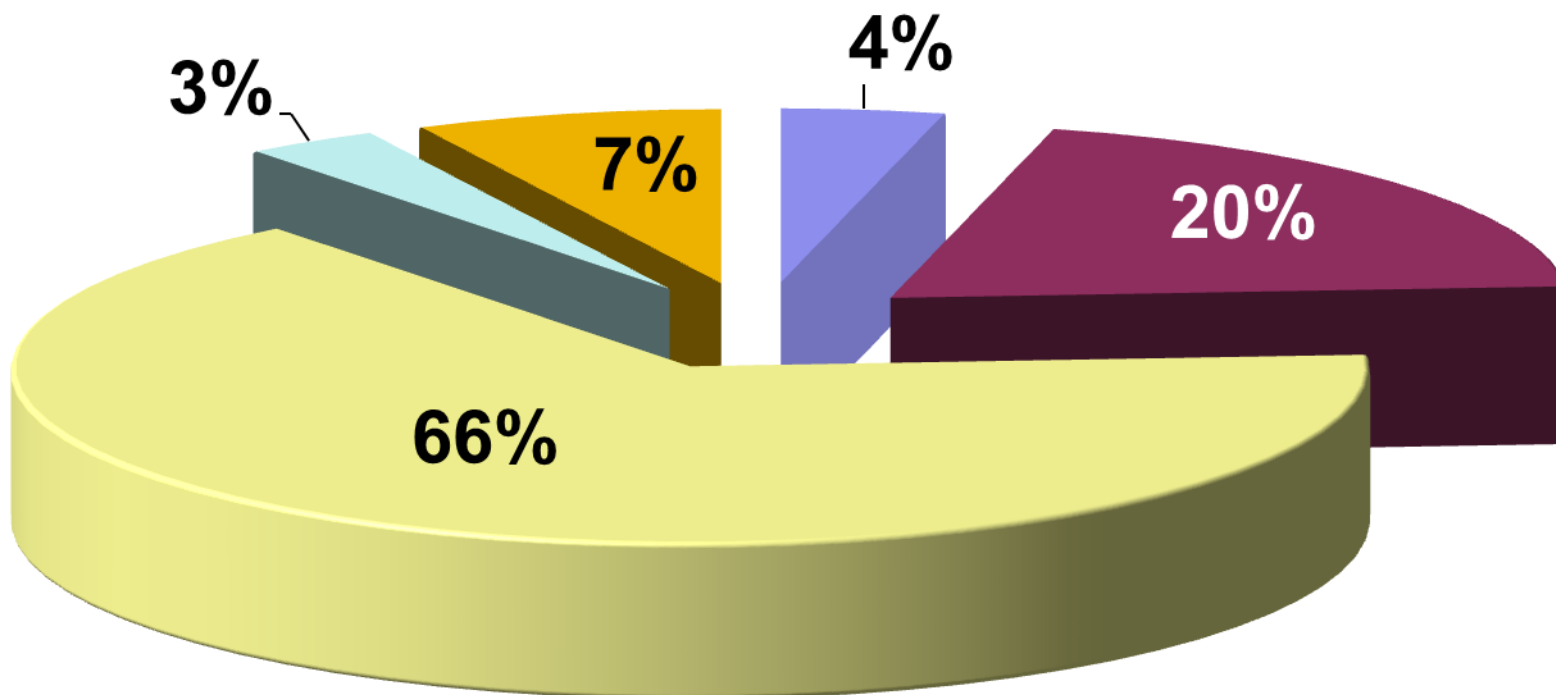
## "Развитие образования в муниципальном районе "Думиничский район"

Исполнение расходов по муниципальной программе за 2014 год

(тыс.руб).

Наименование показателя	Уточненный план	Исполнение	% исполн ения
Обеспечение исполнения муниципальной программы	7 561,5	7 337,9	97,0
Подпрограмма "Модернизация дошкольного образования"	42 102,4	37 599,1	89,3
Подпрограмма "Развитие общего образования"	125 118,0	122 298,5	97,7
Подпрограмма "Развитие дополнительного образования"	6 801,4	5 962,6	87,7
Подпрограмма "Ремонт и реконструкция образовательных учреждений"	21 042,6	13 783,2	65,5
<b>ВСЕГО РАСХОДОВ:</b>	<b>203 493,2</b>	<b>187 644,7</b>	<b>92,2</b>

**Структура расходов на реализацию муниципальной программы  
"Развитие образования в МР "Думиничский район" за 2014 год**



- Обеспечение исполнения муниципальной программы
- Подпрограмма "Модернизация дошкольного образования"
- Подпрограмма "Развитие общего образования"
- Подпрограмма "Развитие дополнительного образования"
- Подпрограмма "Ремонт и реконструкция образовательных учреждений"

# ИТОГИ ВЫПОЛНЕНИЯ МУНИЦИПАЛЬНОЙ ПРОГРАММЫ ЗА 2014 ГОД

-1-

№	Наименование индикатора	Ед. изм.	Показатель 2013г.	Запланированный показатель на 2014г.	Исполнено за 2014 год	
					в ед. изм.	Оценка значения в %
1	Удельный вес населения в возрасте 5-18 лет, охваченных услугами образования, от общей численности населения 5-18 лет	%	88	88,5	92,4	100
2	Доступность дошкольного образования	%	65	65,5	64	97,7
3	Удельный вес лиц, сдавших единый государственный экзамен	%	98,5	100	100	100
4	Удельный вес численности обучающихся, которым предоставлена возможность обучаться в соответствии с современными требованиями	%	100	100	100	100
5	Удельный вес педагогов, прошедших курсы повышения квалификации	%	90	91	96,8	100
6	Доля общеобразовательных учреждений, требующих капитального ремонта, в общем числе общеобразовательных учреждений	%	12,5	8,5	8,5	100
7	Рост численности детей, имеющих возможность по выбору получать доступные качественные услуги дополнительного образования	%	80	90	90	100
8.	Удельный вес образовательных учреждений, в которых созданы необходимые условия для беспрепятственного доступа инвалидов	%	100	100	100	100
9.	Рост численности детей с ограниченными возможностями здоровья и детей-инвалидов, которым созданы условия для получения качественного образования	%	30	35	100	100
10	Удовлетворенность населения качеством образования	%	75,4	80,4	83	100

## ИТОГИ ВЫПОЛНЕНИЯ МУНИЦИПАЛЬНОЙ ПРОГРАММЫ ЗА 2014 ГОД

-2-



В Думиничском районе в настоящее время действует 6 дошкольных образовательных учреждений, 12 общеобразовательных учреждений и 2 учреждения дополнительного образования детей.

В 2014 году проведена большая работа по реконструкции и ремонту образовательных учреждений. Проведена замена окон в МКОУ «Думиничская СОШ №1», МКОУ «Думиничская СОШ №2» на сумму 5230,0 тыс.руб. Проводятся работы по установке вентилируемого фасада в МКОУ «Думиничская СОШ №1» на сумму 9293,8 тыс.руб. Проведена реконструкция второго домика для МКДОУ «Брынский детский сад «Сказка» на сумму 2463 тыс.руб. Отремонтированы спортивные залы в МКОУ «Брынская СОШ», МКОУ «Вертненская СОШ» на сумму 1816,5 тыс.руб.

В 2014 году в МКОУ «Хотьковская СОШ» состоялось открытие современного спортивного зала, в котором созданы все условия для занятий различными видами спорта.

В 2014 году значительно улучшились результаты государственной итоговой аттестации выпускников 11-х классов. Аттестаты с отличием получили 14 выпускников школ района.

Команда МКОУ «Думиничская СОШ №1» в 2014 году стала победителем регионального этапа Всероссийских спортивных соревнований школьников «Президентские состязания» и будет представлять Калужскую область на Всероссийском этапе, который будет проходить в городе Анапа в сентябре 2015 года.

Победителем регионального этапа Всероссийской олимпиады школьников по предмету «Физическая культура» в 2014 году стал учащийся МКОУ «Думиничская СОШ №1». Он представлял Калужскую область на заключительном этапе Всероссийской олимпиады школьников в Республике Саха (Якутия) и занял 1 место в соревнованиях по прикладной физической подготовке.

В региональном этапе открытого публичного Всероссийского конкурса на лучшее общеобразовательное учреждение, развивающее физическую культуру и спорт, «Олимпиада начинается в школе» в номинации «Лучшая городская общеобразовательная школа» МКОУ «Думиничская СОШ №1» заняла 2 место.

# Муниципальная программа МР "Думиничский район"

## «Социальная поддержка граждан в муниципальном районе «Думиничский район» (тыс. рублей)

Наименование показателя	Уточненный план	Исполнение	Процент исполнения
Социальная поддержка Почетных граждан района	72,70	67,80	93,3
Предоставление мер социальной поддержки специалистам сельской местности, работающих в муниципальных учреждениях	1 992,20	1 808,10	90,8
Чествование ветеранов Великой Отечественной войны по случаю юбилейных дней рождения, начиная с 90-летия	15,00	8,80	58,7
Осуществление выплат к пенсии лицам, замещающим муниципальные должности муниципальной службы	1 046,40	908,90	86,9
Оказание социальной поддержки гражданам на льготную подписку газет "Думиничские вести" и "Весть-неделя"	263,10	263,10	100,0
Предоставление субсидий социально ориентированным некоммерческим организациям	220,00	220,00	100,0
Капитальный ремонт индивидуальных жилых домов инвалидов и участников Великой Отечественной войны	193,20	193,20	100,0
Предоставления денежных выплат, пособий и компенсаций отдельным категориям граждан	47 678,90	43 615,80	91,5
Организация мер социальной поддержки по предоставлению субсидий на оплату жилого помещения и коммунальных услуг	1 680,70	1 483,20	88,2
Социальная помощь отдельным категориям граждан, находящимся в трудной жизненной ситуации	593,80	593,80	100,0
Организация исполнения переданных государственных полномочий	5 667,90	5 455,70	96,3
ЕДВ лицам, награжденным знаком "Почетный донор России"	1 133,90	1 129,60	99,6
Оплата ЖКУ отдельным категориям граждан	11 659,90	6 725,00	57,7
Предоставление социальных услуг гражданам пожилого возраста, инвалидам и гражданам в трудной жизненной ситуации	5 961,20	5 961,20	100,0
<b>ВСЕГО РАСХОДОВ:</b>	<b>78 178,90</b>	<b>68 434,20</b>	<b>87,5</b>



## ИТОГИ ВЫПОЛНЕНИЯ МУНИЦИПАЛЬНОЙ ПРОГРАММЫ ЗА 2014 ГОД

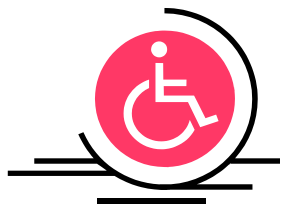
№	Наименование индикатора (показателя)	Ед. изм.	2013г.	Планируемое значение индикатора	Фактическое значение индикатора	Оценка значения i-го индикатора
<b>Программа «Социальная поддержка граждан в муниципальном районе «Думиничский район»</b>						
1	Доля получателей ежемесячных денежных компенсаций, установленных областным и местным законодательством, от общей численности отдельных категорий граждан, имеющих право на получение компенсаций, установленных областным и местным законодательством	%	100	100	100	100,0%
2	Численность отдельных категорий граждан, которым предоставляются дополнительные социальные гарантии	чел.	48	32	87	100,0%
3	Число социально значимых мероприятий	шт.	0	5	5	100,0%

# Информация о выплатах пособий и предоставлении льгот гражданам в соответствии с действующим законодательством по состоянию на 01.01. 2015 года

-1-

№ п/п	Наименование предоставляемых льгот и выплат	Число получателей	Сумма (тыс.руб.)
1.	Закон Калужской области «О мерах социальной поддержки ветеранов труда, лиц, проработавших в тылу в период с 22 июня 1941 года по 9 мая 1945 года не менее шести месяцев, исключая период работы на временно оккупированных территориях СССР, либо награжденных орденами и медалями СССР за самоотверженный труд в период Великой Отечественной войны»: льготы по оплате жилья и коммунальных услуг	<b>1035</b>	<b>4491,1</b>
2.	Решение Президиума областного Совета народных депутатов «О дополнительных мерах по улучшению материально-бытовых условий лиц, принимавших участие в работах по ликвидации последствий аварии на ЧАЭС и проживающих в Калужской области» льготы по оплате жилья и коммунальных услуг	<b>4</b>	<b>108,8</b>
3.	ОЗ «О статусе многодетной семьи в Калужской области и мерах ее социальной поддержки»: льготы по оплате жилья и коммунальных услуг	<b>415</b>	<b>634,5</b>
4.	Закон Калужской области "О ветеранах труда Калужской области" льготы по оплате жилья и коммунальных услуг	<b>94</b>	<b>513,3</b>
5.	ФЗ «О ветеранах»: льготы по оплате жилья и коммунальных услуг	<b>430</b>	<b>2206,4</b>
6.	ФЗ «О социальной защите инвалидов в РФ»: льготы по оплате жилья и коммунальных услуг	<b>1094</b>	<b>4432,1</b>
7.	ФЗ «О социальной защите граждан, подвергшихся воздействию радиации вследствие катастрофы на Чернобыльской АЭС» : льготы по оплате жилья и коммунальных услуг	<b>14</b>	<b>86,5</b>
8.	ОЗ «О мерах социальной поддержки реабилитированных лиц, и лиц, признанных пострадавшими от политических репрессий»: льготы по оплате жилья и коммунальных услуг	<b>35</b>	<b>183,8</b>
9.	ОЗ «О мерах социальной поддержки специалистов, работающих в сельской местности.» льготы по оплате жилья и коммунальных услуг	<b>714</b>	<b>16608,2</b>
10.	Ежемесячные детские пособия	<b>1097</b>	<b>18068,4</b>
11.	Единовременное пособие при рождении ребенка безработных родителей	<b>46</b>	<b>626,9</b>
12.	Ежемесячная денежная выплата ветеранам труда, ветеранам труда Калужской области, труженикам тыла	<b>1055</b>	<b>5104,1</b>

№	Наименование предоставляемых льгот и выплат	Число получателей	Сумма, тыс.руб.
13.	Ежемесячная денежная выплата реабилитированным лицам, лицам, пострадавшим от политических репрессий	<b>20</b>	<b>139,4</b>
14.	Ежемесячная денежная выплата на содержание усыновленного ребенка	<b>14</b>	<b>648,0</b>
15.	Ежемесячная денежная выплата к пенсии инвалидам Российской Армии	<b>8</b>	<b>124,8</b>
16.	Ежемесячная денежная выплата родителям и вдовам военнослужащих, сотрудников ОВД и органов уголовно-исполнительной системе , погибших при исполнении государственных обязанностей	<b>8</b>	<b>288,2</b>
17.	Единовременная денежная выплата при рождении второго ребенка	<b>61</b>	<b>674,1</b>
18.	Доплата к пенсии за почетное звание неработающим пенсионерам	<b>6</b>	<b>36,0</b>
19.	Денежная компенсация на питание беременным женщинам	<b>180</b>	<b>631,9</b>
20.	Денежная компенсация на питание ребенку 1-го года жизни, находящемуся на грудном вскармливании	<b>121</b>	<b>114,0</b>
21.	Социальная помощь супружеским парам в связи с юбилеями совместной жизни	<b>22</b>	<b>127,2</b>
22.	Ежемесячное пособие по уходу за ребенком до 1,5 лет	<b>163</b>	<b>5998,4</b>
23.	Ежегодная денежная выплата почетным донорам	<b>97</b>	<b>1129,6</b>
24.	Ежемесячная компенсация льгот по оплате ЖКУ почетным гражданам	<b>6</b>	<b>67,8</b>
25.	Ежемесячная доплата к пенсии муниципальным служащим	<b>12</b>	<b>908,8</b>
26.	Единовременное пособие на погребение безработных граждан	<b>25</b>	<b>130,1</b>
27.	Материнский капитал на 3-го и послед. детей	<b>22</b>	<b>1100,0</b>
28.	Единовременная материальная помощь	<b>119</b>	<b>400,6</b>
29.	Ежемесячная денежная выплата при рождении третьего ребенка до достижения ребенком возраста трех лет	<b>55</b>	<b>3949,0</b>
30.	Единовременное пособие беременной жене и ежемесячное пособие на ребенка военнослужащего	<b>1</b>	<b>103,3</b>
31.	Ежемесячное вознаграждение опекунам	<b>21</b>	<b>652,9</b>
32.	Ежемесячная доплата к пенсии лицам, достигшим 100-летнего возраста	<b>2</b>	<b>13,7</b>



# Муниципальная программа МР "Думиничский район" «Доступная среда в МР «Думиничский район»

## РАСХОДЫ НА ИСПОЛНЕНИЕ МУНИЦИПАЛЬНОЙ ПРОГРАММЫ В 2014 ГОДУ

тыс.руб.

Наименование показателя	План	Исполнено	Процент исполнения
Расходы на повышение уровня доступности приоритетных объектов и услуг в приоритетных сферах жизнедеятельности инвалидов (областной бюджет)	1 600,2	0,0	0
Установка пандусов, поручней, средств ориентации для инвалидов по зрению и слуху, расширение дверных проемов и другое для доступности к приоритетным объектам и услугам в приоритетных сферах жизнедеятельности инвалидов	95,0	95,0	100
Организация и проведение для инвалидов мероприятий, посвященных Международному дню инвалидов	5,0	5,0	100
<b>ВСЕГО РАСХОДОВ:</b>	<b>1 700,2</b>	<b>100,0</b>	<b>5,9</b>

## ИТОГИ ВЫПОЛНЕНИЯ МУНИЦИПАЛЬНОЙ ПРОГРАММЫ ЗА 2014 ГОД

№	Наименование индикатора (показателя)	ед.и.	2013г.	План	Исполнено	Оценка
1	Доля инвалидов, положительно оценивающих уровень доступности приоритетных объектов и услуг в приоритетных сферах жизнедеятельности в общей численности инвалидов в Думиничском районе	%	31	38	39	100,0%



**Муниципальная программа МР "Думиничский район"**  
**"Обеспечение доступным и комфортным жильем и коммунальными услугами населения МР "Думиничский район"**

Тыс.руб.

Наименование показателя	Уточненный план	Исполнение	Процент исполнения
Внесение изменений в документы территориального планирования	100,0	8,0	8
Формирование земельных участков для многодетных семей	300,0	286,4	95,5
Обеспечение жильем, оказание содействия для приобретение жилья молодых семей	110,0	0,0	0,0
Подготовка объектов жилищно-коммунального комплекса к зимнему периоду	346,5	344,8	99,5
Создание условий для обеспечения качественными услугами жилищно-коммунального хозяйства граждан	3 715,2	3 504,6	94,3
Внесение имущественного взноса региональному оператору на проведение капитального ремонта многоквартирного дома	35,3	12,0	34,0
Строительство очистных сооружений в селе Паликский Кирпичный Завод Думиничского района (ПСД)	1 187,8	0,00	0,0
Обеспечение мероприятий по переселению граждан из аварийного жилищного фонда за счет средств местного бюджета	4 164,6	0,00	0,0
Мероприятия по переселению граждан из аварийного жилищного фонда за счет средств Фонда содействия реформированию ЖКХ	13 806,3	0,00	0,0
Мероприятия по переселению граждан из аварийного жилищного фонда, осуществляемых за счет областного бюджета	3 115,6	0,00	0,0
Предоставление социальных выплат молодым семьям на приобретение (строительство) жилья (федеральный бюджет)	137,6	30,0	21,8
Предоставление социальных выплат молодым семьям на приобретение (строительство) жилья (областной бюджет)	1 184,4	726,0	61,3
Реализации подпрограммы "Чистая вода в Калужской области"	4 544,0	0,00	0,0
<b>ВСЕГО РАСХОДОВ:</b>	<b>32 747,3</b>	<b>4 911,8</b>	<b>15,0</b>



## ИТОГИ ВЫПОЛНЕНИЯ МУНИЦИПАЛЬНОЙ ПРОГРАММЫ ЗА 2014 ГОД

№	Наименование индикатора (показателя)	Ед. изм.	Факт за 2013 год	План на 2014 год	Факт за 2013 год	Оценка, %
1	Объем ввода индивидуального жилищного строительства и коммерческого жилья в год	тыс.кв. м	2,9	2,3	2,4	100,0
2	Количество земельных участков предоставленных многодетным семьям	шт.	78	80	78	97,5
3	Количество многоквартирных домов, в которых произведен капитальный ремонт (нарастающим итогом)	шт.	28	28	28	100,0
4	Доля многоквартирных домов, в которых произведен капитальный ремонт от общего числа многоквартирных домов	%	19,6	19,6	19,6	100,0
5	Доля аварийных жилых домов от общего количества многоквартирных домов	%	3,5	3,5	7	50,0
6	Площадь жилых помещений, приобретаемых молодыми семьями	кв. м	123,2	36	110	100,0
7	Количество изготовленной ПСД на строительство очистных сооружений	шт.	0	1	1	100,0
8	Количество объектов коммунальной инфраструктуры, подготовленных к работе в зимнем периоде	шт.	5	6	6	100,0

# Муниципальная программа МР "Думиничский район"

## «Развитие рынка труда в муниципальном районе

### «Думиничский район»

#### РАСХОДЫ НА ИСПОЛНЕНИЕ МУНИЦИПАЛЬНОЙ ПРОГРАММЫ В 2014ГОДУ

тыс.руб.

Наименование показателя	Уточненный план	Исполнение	Процент исполнения
Организация проведения оплачиваемых общественных работ	150,0	149,5	99,7
Организация временного трудоустройства несовершеннолетних граждан в возрасте от 14 до 18 лет в свободное от учебы время	100,0	99,5	99,5
<b>ВСЕГО РАСХОДОВ:</b>	<b>250,0</b>	<b>249,0</b>	<b>99,6</b>

#### ИТОГИ ВЫПОЛНЕНИЯ МУНИЦИПАЛЬНОЙ ПРОГРАММЫ ЗА 2014 ГОД

№	Наименование индикатора	Ед.	2013 год	План	Факт	Оценка
1	Среднегодовой уровень общей безработицы	%	4,2	4,1	3,9	100,0%
2	Среднегодовой уровень регистрируемой безработицы	%	1,7	1,65	1,8	91,7%
3	Среднегодовое значение коэффициента напряженности на рынке труда	ед.	0,1	0,4	1,3	30,8%

# Муниципальная программа МР "Думиничский район" «Безопасность жизнедеятельности на территории муниципального района «Думиничский район»

## РАСХОДЫ НА ИСПОЛНЕНИЕ МУНИЦИПАЛЬНОЙ ПРОГРАММЫ В 2014 ГОДУ

Тыс.руб.

Наименование показателя	Уточненный план	Исполнен ие	% исполн ения
Гражданская оборона	20,0	0,0	0
Защита государственной тайны	70,0	20,0	28,6
Антитеррористические мероприятия	208,0	207,6	99,8
Пропаганда знаний и обучение населения в области гражданской обороны и защиты от чрезвычайных ситуаций	20,0	20,0	100,0
Развитие МКУ "ЕДДС муниципального района "Думиничский район", внедрение и обслуживание системы "112"	3 547,0	1 880,1	53,0
<b>ВСЕГО РАСХОДОВ:</b>	<b>3 865,0</b>	<b>2 127,7</b>	<b>55,1</b>

## Результаты, достигнутые за отчетный период, на основании индикаторов муниципальной программы

№	Наименование индикатора (показателя)	Ед. изм.	Факт 2013	План 2014	Факт 2014	Оценка %
1	Уровень охвата обучением населения в области безопасности жизнедеятельности	Чел.	<b>100</b>	<b>500</b>	<b>500</b>	<b>100</b>
2	Обеспеченность работников средствами индивидуальной защиты	Чел.	<b>75</b>	<b>80</b>	<b>60</b>	<b>75</b>
3	Число чрезвычайных ситуаций на водных объектах, <b>не более</b>	единиц	<b>2</b>	<b>2</b>	<b>0</b>	<b>100</b>
4	Приведение в готовность к защите населения объектов ГО	%	<b>20</b>	<b>10</b>	<b>10</b>	<b>100</b>
5	Численность населения погибшего, травмированного и пострадавшего при чрезвычайных ситуациях, <b>не более</b>	Чел.	<b>4</b>	<b>2</b>	<b>4</b>	<b>50</b>
6	Снижение количества пожаров	Ед.	<b>5</b>	<b>2</b>	<b>5</b>	<b>40</b>
7	Охват системы гарантированного информирования и оповещения населения, <b>не менее</b>	%	<b>50</b>	<b>70</b>	<b>70</b>	<b>100</b>
8	Доля учащихся образовательных учреждений и работающего населения, вовлеченных в процесс обучения по вопросам гражданской обороны, защиты от чрезвычайных ситуаций и террористических акций	%	<b>50</b>	<b>70</b>	<b>70</b>	<b>100</b>
9	Доля руководящего состава и должностных лиц, прошедших обучение по вопросам гражданской обороны, защите от чрезвычайных ситуаций и террористических акций	%	<b>70</b>	<b>100</b>	<b>100</b>	<b>100</b>

# Муниципальная программа МР "Думиничский район"

## «Развитие культуры в муниципальном районе «Думиничский район»

тыс.руб.

Наименование показателя	Уточненный план	Исполнение	Процент исполнения
Обеспечение исполнения муниципальной программы	1 166,3	1 063,2	91,2
Внедрение новых информационно-коммуникационных технологий библиотечного обслуживания населения	2,2	2,2	100,0
Обеспечение функционирования общедоступных библиотек	3 775,8	3 605,8	95,5
Развитие программ поддержки чтения	122,0	121,9	99,9
Проведение мероприятий по подключению общедоступных библиотек к сети интернет и развитие расширения информационных технологий и оцифровки	79,6	0,0	0,0
Обеспечение реализации образовательных программ дополнительного образования детей	3 460,0	3 377,6	97,6
Поддержка и поощрение талантливых и одаренных детей - учащихся школы искусств	40,0	40,0	100,0
Формирование и содержание архивных фондов	644,4	619,4	96,1
Укрепление и развитие материально-технической базы учреждений культуры и образования в сфере культуры	1 712,7	1 554,7	90,8
Обеспечение предоставления услуг по проведению мероприятий в сфере культуры	6 003,8	5 867,8	97,7
Культурно-досуговая и массовая деятельность	115,4	114,4	99,1
Развитие профессионального и творческого потенциала работников культуры	31,5	31,5	100,0
<b>ВСЕГО РАСХОДОВ:</b>	<b>17 153,7</b>	<b>16 398,5</b>	<b>95,6</b>

# ИТОГИ ВЫПОЛНЕНИЯ МУНИЦИПАЛЬНОЙ ПРОГРАММЫ ЗА 2014 ГОД

-1-

№	Наименование индикатора	Ед.изм.	Факт 2013	План 2014	Факт 2014	Оценка, %
<b>1. Подпрограмма "Развитие библиотечного дела в МР «Думиничский район»</b>						
1	Число пользователей МКУК "ДЦМБ"	чел.	3 615	3 700	3 580	96,8
2	Число единиц хранения библиотечных фондов МКУК "ДЦМБ"	экз.	44 000	44 500	44 120	99,1
3	Число организованных массовых мероприятий для населения	ед.	148	150	190	100,0
<b>2. Подпрограмма "Развитие дополнительного образования в сфере культуры и искусства в МР "Думиничский район"</b>						
1	Число обучающихся в МКОУ ДОД "ДДШИ"	чел.	145	150	153	100
2	Число концертов МКОУ ДОД "ДДШИ" собственными силами	ед.	17	18	18	100
3	Число организованных выставок учащимися МКОУ ДОД "ДДШИ"	ед.	6	6	6	100
<b>3. Подпрограмма "Сохранение и развитие различных форм культурно-досуговой деятельности и любительского творчества в МР "Думиничский район"</b>						
1	Число клубных формирований	ед.	18	19	17	89,50
2	Число участников в клубных формированиях	чел.	428	432	353	81,70
3	Число организованных массовых мероприятий для населения	ед.	260	263	280	100,0
4	Число посетителей мероприятий	ед.	6 017	6 044	6 050	100
<b>4. Подпрограмма "Обеспечение формирования и содержания архивных фондов в Думиничском районе"</b>						
1	Число обращений	ед.	425	425	425	100
2	Число единиц хранения архивных документов в муниципальном архиве	ед.	18 607	18 989	18 989	100



## ИТОГИ ВЫПОЛНЕНИЯ МУНИЦИПАЛЬНОЙ ПРОГРАММЫ ЗА 2014 ГОД

-2-



Культурное обслуживание населения МР «Думиничский район» осуществляют 38 учреждений культуры, это - 12 сельских Домов культуры, 6 сельских клубов, МКУК «Думиничский районный Дом культуры», 18 сельских библиотек, МКУК «Думиничская центральная межпоселенческая библиотека». Ведет образовательную деятельность МКОУ ДОД «Думиничская детская школа искусств».

В 2014 году отделом культуры и туризма администрации МР «Думиничский район» организованы и проведены районные смотры-конкурсы и фестивали:

- смотр-конкурс «Солдатская песня», посвященный 72-ой годовщине освобождения п.Думиничи от немецко-фашистских захватчиков,
  - вечер, посвященный творчеству С.Туликова «Ты Россия, моя»,
  - районный смотр-конкурс «Лучший библиотекарь»,
  - районный смотр-конкурс кукольных представлений «Сказки былых времен»,
  - районный смотр-конкурс «Лето-2014»,
  - районный смотр-конкурс «Играй, гармонь, звени, частушка!»,
  - районный фестиваль «Хлудневский промысел»
- Подведены итоги завершения года Культуры в России.

Всего за 2014г. клубными учреждениями культуры МР «Думиничский район» проведено свыше 3 000 мероприятий, на которых присутствовало более 40 000 человек.

Система дополнительного образования, представлена в нашем районе МКОУ ДОД «Думиничской детской школой искусств». В школе искусств обучается 150 детей. В школе дети обучаются по 6 дополнительным образовательным программам: фортепиано, хореография, хоровой класс, изобразительного искусства, общий эстетический, подготовительный класс, дополнительная пред профессиональная общеобразовательная программа в области декоративно-прикладного искусства "Декоративно-прикладное творчество".

Библиотечным обслуживанием в МР «Думиничский район» в 2014г. было охвачено - 7360 читателей. Число посещений составило – 73303, а количество книговыдачи составило – 173686.

Число посещений массовых мероприятий, проводимых библиотеками района составило 19972.

В 2014 году в Всероссийский день библиотек состоялось открытие модельной библиотеки в селе Брынь.

В районе 4 действующих народных коллектива. При РДК: хоровой, танцевальный и драматический. В Новослободском СДК хоровой коллектив "Вишенка". Эти коллективы – постоянные участники всех мероприятий, проводимых в МР «Думиничский район».





# Муниципальная программа МР "Думиничский район" «Развитие физической культуры и спорта в муниципальном районе «Думиничский район»

## РАСХОДЫ НА ИСПОЛНЕНИЕ МУНИЦИПАЛЬНОЙ ПРОГРАММЫ В 2014 г.

(тыс.руб.)

Наименование показателя	Уточненный план	Исполнение	Процент исполнения
Физкультурные и спортивно-массовые мероприятия	842,0	833,2	99,0
Обеспечение функционирования спортивных объектов	846,9	669,8	79,1
Развитие материально-технической базы	288,4	288,4	100,0
<b>ВСЕГО РАСХОДОВ:</b>	<b>1 977,3</b>	<b>1 791,4</b>	<b>90,6</b>

## ИТОГИ ВЫПОЛНЕНИЯ МУНИЦИПАЛЬНОЙ ПРОГРАММЫ ЗА 2014 ГОД

№	Наименование индикатора	Ед. изм.	Факт 2013	План 2014	Факт 2014	Оценка значения индикатора
1	Доля жителей района, систематически занимающихся физической культурой и спортом от общей численности населения	%	18,5	18,6	18,7	100,0%
2	Число спортивно-массовых мероприятий	ед	34	35	32	91,4%
3	Число участников спортивно-массовых мероприятий	чел	1220	1270	1427	100,0%

# Муниципальная программа МР "Думиничский район" «Экономическое развитие муниципального района «Думиничский район»

## Расходы на исполнение муниципальной программы в 2014 году (тыс.руб.)

№ п/п	Наименование мероприятия	Уточненный план	Исполнено	Процент исполнения
1	Осуществление муниципальной поддержки по оказываемым услугам по перевозке пассажиров автомобильным транспортом общего пользования	2 500,0	2 500,0	100
2	Возмещение меж тарифной разницы от оказания услуг по помывке граждан в муниципальных банях	700, 0	700,0	100
3	Проведение конкурсов на лучшее предприятие потребительского рынка МР «Думиничский район»	5,0	-	
4	Обеспечение экономико-статистической информацией	8,0	1,5	18,8
5	Доведение до сведения населения информации о деятельности и решениях органов местного самоуправления, социально-экономическом и культурном развитии через газету «Думиничские вести»	1000,0	1000,0	100
6	Проведение отчетных и выездных мероприятий руководителей администраций муниципального района, городского и сельских поселений	100,0	52,4	52,4
	<b>Итого по программе</b>	<b>4 313,0</b>	<b>4 253,9</b>	<b>98,6</b>

## Результаты, достигнутые за 2014 год, на основании индикаторов муниципальной программы

№ п/п	Наименование индикатора (показателя)	Ед. изм.	факт 2013 год	Планируемое значение индикатора (показателя)	Фактическое значение	Оценка значения индикатора
1	Темп роста объемов отгруженной продукции промышленного производства	% к предыд ущему году	0	3	0	0,0%
2	Прирост рабочих мест	% к предыд ущему году	34	0,5	0	0,0%
3	Темп прироста среднемесячной заработной платы	% к предыд ущему году	24	12,7	12	94,5%
4	Темп прироста товарооборота	% к предыд ущему году	0	10	20	100,0%
5	Степень достижения суммарного норматива минимальной обеспеченности населения площадью торговых объектов	%	85	90	106,3	100,0%



# Муниципальная программа МР "Думиничский район" «Информационное общество и повышение качества муниципальных услуг в муниципальном районе «Думиничский район»

тыс.руб.

Наименование показателя	Уточненный план	Исполнение	Процент исполнения
Формирование современной информационной и телекоммуникационной инфраструктуры, предоставление на ее основе качественных услуг и обеспечение высокого уровня доступности для населения информации и технологий	60,0	60,0	100
Развитие системы электронного документооборота между органами исполнительной власти Калужской области и органами местного самоуправления МР "Думиничский район"	174,3	171,4	98,3
Реализация мероприятий в рамках подпрограммы "Снижение административных барьеров, оптимизация и повышение качества предоставления государственных и муниципальных услуг, в том числе на базе многофункциональных центров предоставления государственных и муниципальных услуг» (областной бюджет)	464,1	0,00	0
<b>ВСЕГО РАСХОДОВ:</b>	<b>698,4</b>	<b>231,4</b>	<b>33,1</b>

## ИТОГИ ВЫПОЛНЕНИЯ МУНИЦИПАЛЬНОЙ ПРОГРАММЫ ЗА 2014 ГОД

N п/п	Наименование индикатора (показателя)	Ед. изм.	2013 факт	2014 год		Результат, %
				план	факт	
1.	Доля органов местного самоуправления муниципального района «Думиничский район» и подведомственных организаций, обеспечивающих размещение информации о своей деятельности на официальном сайте муниципального района «Думиничский район» либо на собственных сайтах в сети Интернет	%	<b>70</b>	<b>80</b>	<b>100</b>	<b>100</b>
2.	Доля регламентированных муниципальных услуг, оказываемых органами местного самоуправления муниципального района «Думиничский район»	%	<b>75</b>	<b>80</b>	<b>100</b>	<b>100</b>
3.	Доля граждан, использующих механизм получения государственных и муниципальных услуг в электронной форме	%	<b>15</b>	<b>20</b>	<b>2</b>	<b>10</b>
4.	Доля электронного документооборота между органами исполнительной власти Калужской области, органами местного самоуправления в общем объеме межведомственного документооборота	%	<b>40</b>	<b>50</b>	<b>10</b>	<b>20</b>
5.	Среднее число обращений заявителя в органы местного самоуправления МР «Думиничский район» для получения одной муниципальной услуги	Ед.	<b>4</b>	<b>3</b>	<b>2</b>	<b>67</b>
6.	Доля граждан Думиничского района, имеющих доступ к получению государственных и муниципальных услуг по принципу «одного окна» по месту пребывания, в том числе в многофункциональных центрах предоставления государственных и муниципальных услуг	%	<b>0</b>	<b>40</b>	<b>45</b>	<b>100</b>
7.	Среднее время ожидания в очереди при обращении заявителя в орган местного самоуправления муниципального района «Думиничский район» для получения муниципальных услуг	мин.	<b>30</b>	<b>20</b>	<b>15</b>	<b>100</b>
8.	Доля органов местного самоуправления муниципального района «Думиничский район», имеющих доступ в сеть Интернет	%	<b>30</b>	<b>45</b>	<b>100</b>	<b>100</b>

# Муниципальная программа МР "Думиничский район" «Развитие дорожного хозяйства муниципального района «Думиничский район»

## Расходы на исполнение муниципальной программы в 2014 году

тыс.руб.

Наименование показателя	Уточненный план	Исполнение	Процент исполнения
Содержание автомобильных дорог местного значения	925,00	925,00	100
Ремонт автомобильных дорог местного значения	2 003,50	0,00	0
Проведение межевания автомобильных дорог местного значения	651,80	557,30	85,5
Оснащение детских дошкольных учреждений оборудованием, позволяющим в игровой форме оформить навыки безопасного поведения на улично-дорожной сети	145,00	145,00	100
Реализация мероприятий подпрограммы "Совершенствование и развитие сети автомобильных дорог Калужской области"	3 813,10	3 813,10	100
<b>ВСЕГО РАСХОДОВ:</b>	<b>7 538,40</b>	<b>5 440,40</b>	<b>72,2</b>

## ИТОГИ ВЫПОЛНЕНИЯ МУНИЦИПАЛЬНОЙ ПРОГРАММЫ ЗА 2014 ГОД

№	Наименование индикатора (показателя)	Ед. изм.	Факт 2013	План 2014	Факт 2014	Оценка %
1	Протяженность автомобильных дорог местного значения, подлежащих содержанию	км	30,1	30,1	30,1	100,0
2	Протяженность автомобильных дорог местного значения, подлежащих ремонту	км	0	4,5	0	0,0
3	Доля автомобильных дорог, приведенных в соответствующее состояние относительно транспортно-эксплуатационных показателей	%	4,7	4,7	4,7	100,0
4	Протяженность автомобильных дорог местного значения, подлежащих межеванию	км	30,1	34,6	30,1	87,0
5	Количество единиц приобретенного оборудования, позволяющего в игровой форме оформить навыки безопасного поведения на улично-дорожной сети	к-т	0	1	1	100,0
6	Число проведенных широкомасштабных акций "Внимание- дети!"	шт.	2	2	2	100,0
7	Число проведенных широкомасштабных акций "Внимание - пешеход!"	шт.	2	2	2	100,0
8	Число проведенных широкомасштабных акций "Вежливый водитель"	шт.	2	2	2	100,0
9	Число проведенных массовых мероприятий с детьми	шт.	1	1	1	100,0
10	Число публикаций по вопросам регулирования деятельности автомобильного транспорта	шт.	0	12	12	100,0
11	Число проведенных специализированных семинаров, посвященных вопросам безопасности дорожного движения	шт.	1	4	4	100,0



# Муниципальная программа МР "Думиничский район" «Развитие сельского хозяйства и регулирования рынков сельскохозяйственной продукции, сырья и продовольствия в муниципальном районе «Думиничский район»

## Расходы на исполнение муниципальной программы в 2014 году

тыс.руб.

Наименование показателя	Уточненный план	Исполнение	Процент исполнения
Развитие молочного скотоводства	191,6	191,6	100
Развитие мясного скотоводства	30,4	30,4	100
Реализация мероприятий ФЦП "Устойчивое развитие сельских территорий на 2014-2017 годы и на период до 2020 года"	943,4	943,4	100
Улучшение жилищных условий граждан, молодых семей и молодых специалистов, проживающих в сельской местности	2 565,7	1 930,9	75,3
Комплексное обустройство населенных пунктов, расположенных в сельской местности, объектами социальной и инженерной инфраструктуры	57 389,9	57 389,9	100
Проведение совещаний	76,3	76,3	100,0
Обеспечение исполнения программы	2 260,0	2 258,0	99,9
<b>ВСЕГО РАСХОДОВ:</b>	<b>63 457,3</b>	<b>62 820,5</b>	<b>99,0</b>

## Результаты, достигнутые за 2014 год, на основании индикаторов муниципальной программы

	Показатель	Ед.из м.	2013 факт	2014 План	2014 Факт	Оценка значения индикатора
1	Валовое производство молока в хозяйствах всех категорий	тонн	6012	6745	6 766	100
2	Удой на корову в сельхозпредприятиях	кг	3678	4912	4791	97,5
3	Покупка племенного молодняка крупного рогатого скота молочных пород	гол	15	10	20	100
4	Выход телят на 100 маток	гол	71	88	82	93,2
5	Валовое производство говядины в живом весе в хозяйствах всех категорий	тонн	845	865	907	100
6	Средняя живая масса 1 головы скота при реализации	кг	495	450	536	100
7	Введение в действие жилых домов(ввод и приобретение жилья) в сельской местности	Кв.м	109,7	180	210,2	100

# Муниципальная программа МР "Думиничский район" «Энергосбережение и повышение энергетической эффективности в муниципальном районе «Думиничский район»

## Расходы на исполнение муниципальной программы в 2014 году

тыс.руб.

Наименование показателя	Уточненный план	Исполнение	Процент исполнения
Реализация государственной программы Калужской области "Энергосбережение и повышение энергетической эффективности в Калужской области"	413,2	0,00	0
Мероприятия, направленные на энергосбережение и повышение энергетической эффективности в Калужской области (областной бюджет)	4 848,0	888,0	18,3
Энергосбережение в сфере жилищно-коммунального хозяйства	22 250,2	22 249,7	100
Обеспечение мероприятий по капитальному ремонту многоквартирных домов, осуществляемых за счет средств, поступивших от Фонда содействия реформированию жилищно-коммунального хозяйства	843,9	843,9	100
<b>ВСЕГО РАСХОДОВ:</b>	<b>28 355,3</b>	<b>23 981,6</b>	<b>84,6</b>

## ИТОГИ ВЫПОЛНЕНИЯ МУНИЦИПАЛЬНОЙ ПРОГРАММЫ ЗА 2014 ГОД

Наименование индикатора (показателя)	Ед. изм.	Факт 2013	План 2014	Факт 2014	Оценка
доля объемов электрической энергии, расчеты за которую осуществляются с использованием приборов учета (в части многоквартирных домов - с использованием коллективных приборов учета), в общем объеме электрической энергии, потребляемой (используемой) на территории Думиничского района, % :	%	<b>98,7</b>	<b>100</b>	<b>100</b>	<b>100%</b>
доля объемов тепловой энергии, расчеты за которую осуществляются с использованием приборов учета (в части многоквартирных домов - с использованием коллективных приборов учета), в общем объеме тепловой энергии, потребляемой (используемой) на территории Думиничского района, %	%	<b>24,8</b>	<b>26,9</b>	<b>26,9</b>	<b>100%</b>
доля объемов воды, расчеты за которую осуществляются с использованием приборов учета (в части многоквартирных домов - с использованием коллективных приборов учета), в общем объеме воды, потребляемой (используемой) на территории Думиничского района, %:	%	<b>41</b>	<b>49</b>	<b>49</b>	<b>100%</b>
доля объемов природного газа, расчеты за который осуществляются с использованием приборов учета (в части многоквартирных домов - с использованием индивидуальных приборов учета), в общем объеме природного газа, потребляемого (используемого) на территории Думиничского района %	%	<b>74,3</b>	<b>76</b>	<b>76</b>	<b>100%</b>

**Муниципальная программа МР "Думиничский район" «Управление  
имущественным комплексом муниципального района  
«Думиничский район»**

Тыс.руб.

Наименование показателя	Уточненный план	Исполнение	Процент исполнен
<b>Расходы на оформление технической документации муниципального имущества</b>	<b>63,50</b>	<b>0,00</b>	0
<b>Расходы на содержание муниципального имущества, находящегося в казне</b>	<b>1 929,50</b>	<b>1 810,40</b>	93,8
<b>Ремонт муниципального имущества</b>	<b>3 594,00</b>	<b>889,90</b>	24,8
<b>Автоматизация учета и управление муниципальным имуществом</b>	<b>116,50</b>	<b>116,50</b>	100
<b>ВСЕГО РАСХОДОВ:</b>	<b>5 703,50</b>	<b>2 816,80</b>	49,4

**ИТОГИ ВЫПОЛНЕНИЯ МУНИЦИПАЛЬНОЙ ПРОГРАММЫ ЗА 2014 ГОД**

№	Наименование индикатора	Ед. изм.	План 2014	Факт 2014	Оценка
1	Процент выполнения плана по доходам местного бюджета от управления и распоряжения муниципальным имуществом, за исключением доходов от приватизации	%	100	100	100,0%
2	Доля объектов муниципального имущества, учтенных в реестре муниципального имущества, от общего числа выявленных и подлежащих к учету объектов (в рамках текущего года)	%	87	70	80,5%

# Муниципальная программа МР "Думиничский район" «Развитие туризма в муниципальном районе «Думиничский район»

Тыс.руб.

Наименование показателя	Уточненный план	Исполнение	Процент исполнения
Проведение ярмарок, приуроченных к историко-культурным событиям местного значения и мероприятий событийного туризма	30,0	30,0	100
Создание условий для развития школьного туризма	30,0	29,8	99,3
Финансирование издания методической, справочной литературы по вопросам развития туризма, организации гостиничного и ресторанного обслуживания, выступлений творческих коллективов Думиничского района на ярмарках и иных мероприятиях событийно культурно-познавательного туризма	20,0	20,0	100
<b>ВСЕГО РАСХОДОВ:</b>	<b>80,0</b>	<b>79,8</b>	<b>99,75</b>

## ИТОГИ ВЫПОЛНЕНИЯ МУНИЦИПАЛЬНОЙ ПРОГРАММЫ ЗА 2014 ГОД

№	Наименование индикатора (показателя)	Ед. изм.	Факт 2013	План 2014	Факт 2014	Оценка
1	Число объектов туристической индустрии, оказывающих услуги населению	ед.	14	14	19	100,0%
2	Общее число организованных туристических походов	ед.	12	14	5	36%
3	Количество учащихся дневных общеобразовательных учреждений, участвующих в краеведческих мероприятиях	тыс.чел.	0,711	0,732	0,858	100

# Муниципальная программа МР "Думиничский район" «Семья и дети в муниципальном районе «Думиничский район»

## Расходы на исполнение муниципальной программы в 2014 году

тыс.руб.

Наименование показателя	Уточненный план	Исполнение	Процент исполнения
Обеспечение социальных выплат, пособий, компенсации детям, семьям с детьми	23 423,0	23 338,7	99,6
Ежемесячная денежная выплата, назначаемая в случае рождения третьего ребенка или последующих детей до достижения ребенком возраста трех лет	2 015,0	1 868,3	92,7
Выплата единовременного пособия беременной жене военнослужащего, проходящего военную службу по призыву, а также ежемесячного пособия на ребенка военнослужащего, проходящего военную службу по призыву	173,9	103,3	59,4
Выплата государственных пособий лицам, не подлежащим обязательному медицинскому страхованию на случай временной нетрудоспособности и в связи с материнством, и лицам, уволенным в связи с ликвидацией организаций (прекращением деятельности. полномочий физическим лицам), в соответствии с ФЗ от 19 мая 1995 года №81-ФЗ "О государственных пособиях")	6 350,2	6 348,6	100,0
Организация отдыха и оздоровления детей и подростков	1 149,6	1 146,3	99,7
Выездные мероприятия по населенным пунктам района для оказания помощи замещающим семьям и детям, находящимся в трудной жизненной ситуации	94,0	42,0	44,7
Проведение организационных, методических и праздничных мероприятий	52,5	26,0	49,5
<b>ВСЕГО РАСХОДОВ:</b>	<b>33 258,2</b>	<b>32 873,2</b>	<b>98,8</b>



## ИТОГИ ВЫПОЛНЕНИЯ МУНИЦИПАЛЬНОЙ ПРОГРАММЫ ЗА 2014 ГОД

№	Наименование индикатора (показателя)	Ед.изм.	Факт 2013	План 2014	Факт 2014	Оценка
<b>1. Подпрограмма «Организация отдыха и оздоровления детей и подростков МР «Думиничский район»</b>						
1	Доля населения, удовлетворенного услугами по организации отдыха и оздоровления детей в загородных оздоровительных лагерях (от числа получивших услуги по отдыху и оздоровлению)	%	80%	80	90	100,0%
2	Удельный вес детей от 7 до 17 лет, охваченных всеми формами отдыха и оздоровления (к общему числу детей от 7 до 17 лет)	%	93%	93,5	77,3	82,7%
3	Удельный вес детей от 7 до 17 лет, находящихся в трудной жизненной ситуации, охваченных всеми формами отдыха и оздоровления (к общему числу детей от 7 до 17 лет, находящихся в трудной жизненной ситуации)	%	91%	92,00%	92,5	100,0%
<b>2. Подпрограмма «Новая семья»</b>						
1	Доля детей-сирот и детей, оставшихся без попечения родителей, в том числе переданных не родственникам, под опеку, приемную семью, в государственные учреждения	%	2,97	2,97%	2,97%	100,0%
2	Доля детей-сирот и детей, оставшихся без попечения родителей, в общей численности детей	%	3,51	3,34	3,32	100,00%

# Муниципальная программа МР "Думиничский район"

## «Молодежь муниципального района «Думиничский район»

### Расходы на исполнение муниципальной программы в 2014 году

тыс.руб.

Наименование показателя	Уточненный план	Исполнение	% исполнения
Воспитание допризывной молодежи и подготовка ее к службе в вооруженных силах Российской Федерации	621,7	491,6	79,1
Профилактика правонарушений на территории МР "Думиничский район"	60,0	48,5	80,8
Противодействие злоупотреблению наркотиками и их незаконному обороту	31,0	6,0	19,4
<b>ВСЕГО РАСХОДОВ:</b>	<b>712,7</b>	<b>546,1</b>	<b>76,6</b>

### ИТОГИ ВЫПОЛНЕНИЯ МУНИЦИПАЛЬНОЙ ПРОГРАММЫ ЗА 2014 ГОД

№	Наименование индикатора (показателя)	Ед.и.	Факт 2013	План 2014	Факт 2014	Оценка
1	Удельный вес численности молодых людей в возрасте от 14 до 30 лет, участвующих в деятельности общественных объединений, в общей численности молодых людей в возрасте от 14 до 30 лет	%	14,9	15,2	15,5	100,0%
2	Рост числа молодых людей от 14 до 30 лет, принимающих участие в творческих, социальных, патриотических иных мероприятиях среди молодежи	%	13,9	14	14,1	100,0%

# Муниципальная программа МР "Думиничский район" «Совершенствование системы управления общественными финансами Думиничского района»

## Расходы на исполнение муниципальной программы в 2014 году

Тыс.руб.

Наименование показателя	Уточненный план	Исполнение	Процент исполнения
Средства, передаваемые для компенсации дополнительных расходов, возникших в результате решений, принятых органами власти другого уровня	681,9	681,9	100
Исполнение полномочий по расчету и предоставлению дотаций на выравнивание бюджетной обеспеченности бюджетам поселений за счет средств областного бюджета	28 956,8	14 470,4	50,0
Обеспечение исполнения программы	5 540,2	4 908,9	88,6
Развитие и повышение эффективности финансово-контрольной деятельности	108,4	0,00	0
Стимулирование руководителей исполнительно-распорядительных органов муниципальных образований области	327,9	327,9	100
Развитие материально-технической базы муниципальных учреждений и другие мероприятия	1 980,0	1 980,0	100
Резервный фонд	320,0	282,7	88,3
Процентные платежи по муниципальному долгу	30,0	0,0	0
<b>ВСЕГО РАСХОДОВ:</b>	<b>37 945,2</b>	<b>22 651,8</b>	<b>59,7</b>

**РЕЗУЛЬТАТЫ, ДОСТИГНУТЫЕ ЗА 2014 ГОД,  
НА ОСНОВАНИИ ИНДИКАТОРОВ МУНИЦИПАЛЬНОЙ ПРОГРАММЫ  
«СОВЕРШЕНСТВОВАНИЕ СИСТЕМЫ УПРАВЛЕНИЯ ОБЩЕСТВЕННЫМИ ФИНАНСАМИ  
ДУМИНИЧСКОГО РАЙОНА»**

<b>№ п/п</b>	<b>Наименование индикатора</b>	<b>Ед изм</b>	<b>2013 факт</b>	<b>2014 план</b>	<b>2014 факт</b>	<b>Оценка значения индикатора %</b>
<b>1.</b>	Отношение дефицита бюджета МР «Думиничский район к годовому объему доходов бюджета без учета безвозмездных поступлений при утверждении бюджета МР «Думиничский район»	%	8,5	≤ 10	8,7	100
<b>2.</b>	Доля налоговых доходов консолидированного бюджета Думиничского района в объеме налоговых и неналоговых доходов консолидированного бюджета Думиничского района	%	90,1	93	92,4	99,4
<b>3.</b>	Доля расходов, осуществляемых в рамках программно-целевого метода, в общем объеме расходов бюджета	%	72,2	90	96,7	100
<b>4.</b>	Снижение просроченной кредиторской задолженности по местным бюджетам Думиничского района	%	0	10	0	100
<b>5.</b>	Число муниципальных служащих отдела финансов администрации МР «Думиничский район», повысивших квалификацию	Чел.	0	1	2	100

**БЛАГОДАРИМ ЗА  
ВНИМАНИЕ!**